

FACT – SHEET

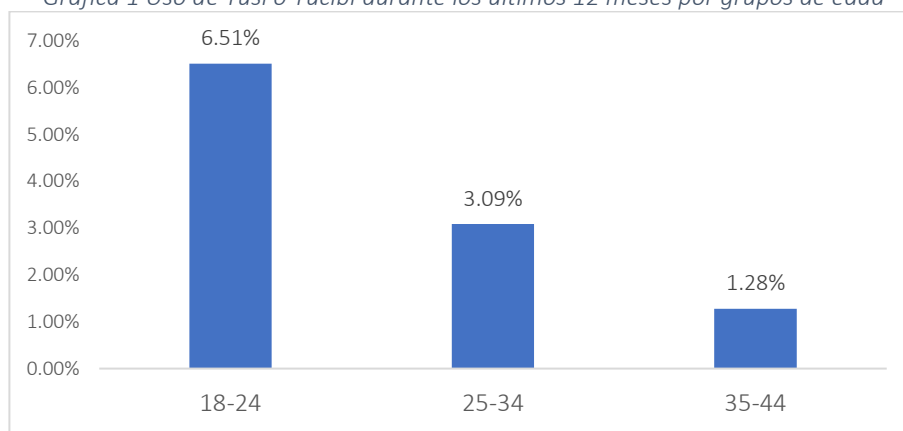
Uso de drogas sintéticas como el Tusi o Tucibi Línea de Base Proyecto Reducción consumo de sustancias Dosquebradas, Risaralda, Colombia

PIRE – BUDDHI

Octubre, 2022

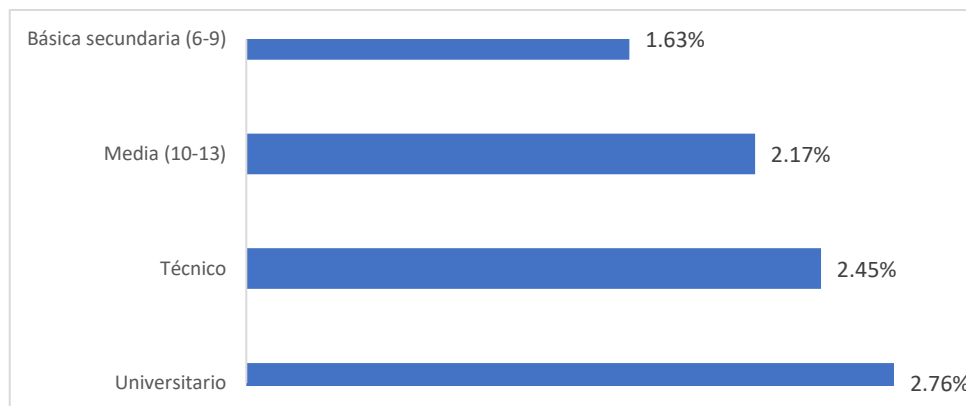
- 1) Uso de drogas sintéticas como el Tusi o Tucibi en los últimos 12 meses.** El Tusi o Tucibi ocupan el quinto puesto de sustancias de mayor uso entre los habitantes del municipio de Dosquebradas, Risaralda, después de las bebidas alcohólicas (51.95%), la marihuana (6.70%), los analgésicos opioides sin prescripción médica (2.31%) y los tranquilizantes sin fórmula médica (1.92%). Un **1.77%** de la población representada en el estudio (adultos en zona urbana) declaró haber usado esta sustancia durante los últimos 12 meses.
- 2) Características generales de los usuarios.** El uso de Tusi o Tucibi presenta diferencias significativas por **sexo**: un **3.31%** en los **hombres** y **0.50%** en las **mujeres**. Entre los grupos de edad, el mayor uso de esta sustancia se observa en los jóvenes entre **18 a 24 años** con una prevalencia del **6,51%**, más de tres veces el promedio de la ciudad (1.77%), seguido por el grupo de **25 a 34 años** con un **3.09%**, y por los adultos entre **35 a 44 años** con una prevalencia del **1.28%**, a medida que aumenta la edad el consumo de esta sustancia disminuye de manera significativa.

Gráfica 1 Uso de Tusi o Tucibi durante los últimos 12 meses por grupos de edad



Por **nivel educativo**, la mayor prevalencia de uso de analgésicos opioides se presenta en quien han alcanzado una **educación universitaria** con un **2.76%** y **técnica** con un **2.45%**, y la menor prevalencia de uso de analgésicos opioides se presenta en quien han alcanzado una **educación básica secundaria** con un **1.63%**, inferior al promedio de la ciudad.

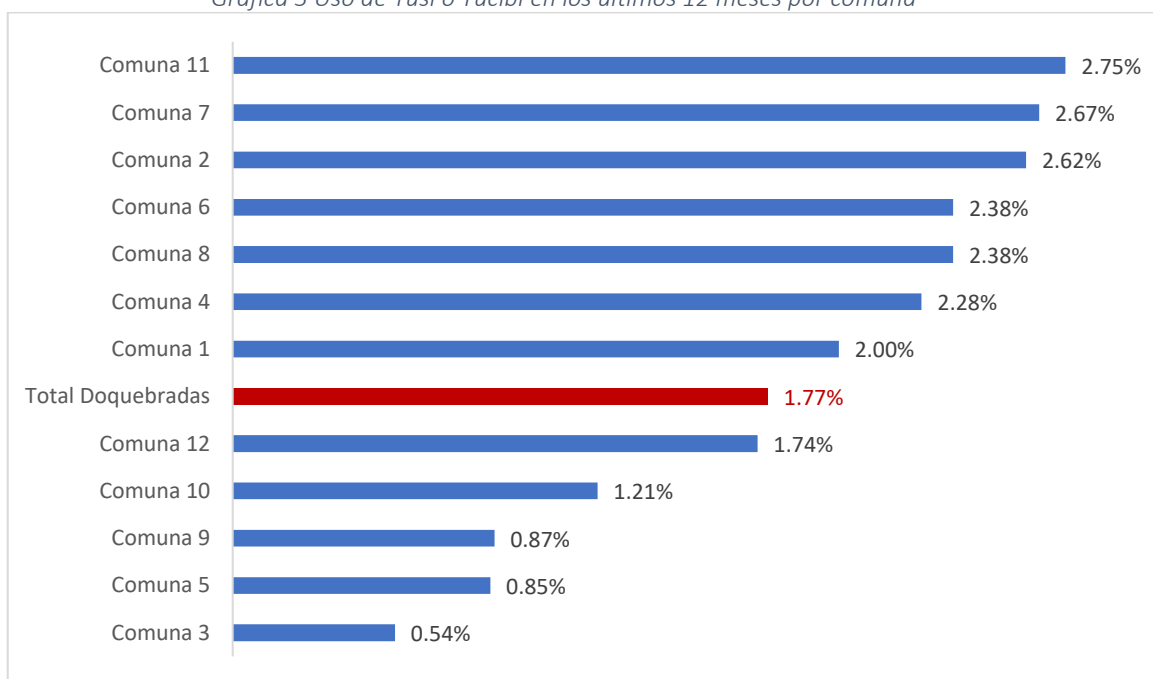
Gráfica 2 Uso de tranquilizantes sin fórmula médica durante los últimos 12 meses por nivel educativo alcanzado



En cuanto a los estratos socioeconómicos, el **estrato 1** presenta la prevalencia más alta con un **2.13%**, mientras que los **estratos 2 y 3** registran la tasa de uso más baja con un **1.46 %** y un **1.95**, respectivamente.

- 3) **Uso por comunas.** Considerando los dominios territoriales, 7 de las 12 comunas tienen prevalencia superior al promedio de la ciudad, de estas las que presentan las mayores prevalencias de uso son: **Comuna 11** con **2.75%**, **Comuna 7** con **2.67%** y **Comuna 2** con **2.62%**. Y la comuna con menor prevalencia de uso de esta sustancia es la **Comuna 3** con **0.54%**, menos de la mitad del promedio de la ciudad.

Gráfica 3 Uso de Tusi o Tucibi en los últimos 12 meses por comuna



- 4) **Disponibilidad de sustancias.** El **77.89%** de los usuarios de Tusi manifestaron que les resultaría **fácil conseguir esta sustancia** y el **55.59%** declaró haber **recibido alguna oferta** durante el último mes para comprarla o probarla.
- 5) **Uso de sustancias entre amigos y familiares.** El **100%** de los usuarios de Tusi **tienen amigos que consumen sustancias**, y el **61.03%** tienen **familiares o personas cercanas** que también consumen sustancias.

- 6) **Trastorno por uso de sustancias.** Un **31.30%** de los usuarios de Tusi del último año, declaró haber tenido **problemas emocionales, nerviosos o psicológicos** por este consumo. Un **30.20%** de los usuarios declaró haber tenido **problemas en el hogar o con sus familiares**, un **23.03%** **problemas económicos**, un **21.96%** **problemas legales**, y un **12.61%** **problemas en la escuela o trabajo** por el uso de esta sustancia.
- 7) **Tratamiento por uso de sustancias.** El **85.76%** de los usuarios de estos medicamentos **nunca** ha estado en algún **tratamiento por consumo de sustancias**.
- 8) **Salud Mental.** El **43.11%** de los usuarios de Tusi declaró haber tenido algún **problema de salud mental** durante los últimos 12 meses, más del doble del promedio de la población del municipio de Dosquebradas que se ubica en el 18.62%. El **12.68%** declaró que durante los últimos 12 meses se ha **causado heridas** o lesiones a sí mismos, y el **25.96%** ha **pensado seriamente en suicidarse**; más de tres veces el promedio de la ciudad (6.70%).
- 9) **Impacto del Coronavirus.** Respecto a cómo la pandemia del Covid-19 pudo haber impactado la conducta de uso de Tusi, el **39.41%** de los usuarios de estas sustancias manifestó no haber experimentado ningún cambio en el uso, el **23.43%** **usó menos de lo normal**, y el **18.29%** **inició el uso** durante este periodo.