

Substance Use Survey for Pereira and Dosquebradas: Summary



Acknowledgments

We would like to thank the following collaborators for their help in the development and implementation of the survey: Buddhi SAS, Desmarcar, Government of Pereira, Colombian Family Welfare Institute, Ministry of Justice, Ministry of Health and Social Protection, United Nations, Inter-American Observatory on Drugs, Organization of American States, and Colombo Plan.

Preparation of Reports

Pacific Institute for Research and Evaluation
401 W. Main Street, Suite 2100
Louisville, KY 40202 USA

Survey Information

Name: Steve Shamblen, Ph.D.
Email: sshamblen@pire.org
Teléfono: 1 (502) 238-7336

Suggested Citation:

Substance Use Survey for Pereira and Dosquebradas (2022). *Substance Use Survey for Pereira and Dosquebradas: Summary*. Washington DC, US: US Department of State.

Contents

- Background** **1**

- Pereira and Dosquebradas Substance Use Survey** **1**

- Organization of this Report** **2**

- How Many People Participated** **2**

- Unweighted Count of Survey Participants** **4**

- Substance Use in the Past Year for Pereira** **5**
 - Table of Substance Use in the Past Year 5
 - Graphs of Substance Use in the Past Year 6

- Substance Use in the Past 30 Days for Pereira** **7**
 - Table of Uso de Sustancias los Últimos 30 Días 7
 - Graphs of Substance Use in the Past 30 Days 8

- Substance Use in the Past Year for Dosquebradas** **9**
 - Table of Substance Use in the Past Year 9
 - Graphs of Substance Use in the Past Year 10

- Substance Use in the Past 30 Days for Dosquebradas** **11**
 - Table of Uso de Sustancias los Últimos 30 Días 11
 - Graphs of Substance Use in the Past 30 Days 12

- Substance Use in the Past Year for All** **13**
 - Table of Substance Use in the Past Year 13
 - Graphs of Substance Use in the Past Year 14

- Substance Use in the Past 30 Days for All** **15**
 - Table of Uso de Sustancias los Últimos 30 Días 15
 - Graphs of Substance Use in the Past 30 Days 16
 - Maps of Percentage of Substance Use in the Last 12 Months for Pereira (3 most frequently used substances) . . . 17
 - Maps of Percentage of Substance Use in the Past 30 Days for Pereira (3 most frequently used substances) . . . 18
 - Maps of Percentage of Substance Use in the Last 12 Months for Dosquebradas (3 most frequently used substances) 19
 - Maps of Percentage of Substance Use in the Past 30 Days for Dosquebradas (3 most frequently used substances) 20

Appendix I: Frequencies of Responses to the Survey for Pereira	21
Características Generales de Participantes	21
Características del Barrio	27
Características Sociales	30
La Salud Mental	42
Disponibilidad de Sustancias	49
Uso de Alcohol	64
Uso de Sustancias Psicoactivas	69
Impacto del Coronavirus	105
 Appendix II: Frequencies of Responses to the Survey for Dosquebradas	 118
Características Generales de Participantes	118
Características del Barrio	124
Características Sociales	127
La Salud Mental	139
Disponibilidad de Sustancias	146
Uso de Alcohol	161
Uso de Sustancias Psicoactivas	166
Impacto del Coronavirus	202
 Appendix III: Surveys	 215

Background

The Bureau of International Narcotics and Law Enforcement Affairs (INL) of the U.S. Department of State and its international partners have a long-standing commitment to the development, implementation, and dissemination of evidence-based programs, strategies, and policies to reduce international demand for abusable substances and the damaging consequences of drug trafficking and drug use. INL has utilized independent evaluations to support their innovative programming and practices. Results of those evaluations show that the programs and initiatives being evaluated have contributed to measurable reductions in substance use in the program populations, as well as related reductions in crime and gang activity. Because INL has an increasingly robust body of evidence for individual programs it supports, the next step is to determine the degree to which demand-reduction and supply reduction initiatives supported by INL and its partners can result in positive changes in entire populations and across entire geographic areas. Taking this next step involves creating population-level change by using an environmental approach in which drug demand reduction efforts, drug supply reduction efforts, and selected policy and coalition development efforts will be implemented over the course of four years with strong dosage and reach in Pereira and Dosquebradas Colombia.

The cities of Pereira and Dosquebradas are located in the Risaralda department, also known as the coffee-producing area of Colombia. Pereira is the capital city of Risaralda. It is Risaralda's most populated city followed by its neighboring city, Dosquebradas. Pereira has one of the highest per capita rates of illegal substance use in the country, and both Pereira and Dosquebradas are at a heightened risk of illegal substance trafficking due to their central, geographical location. Therefore, leaders within both cities demonstrate strong interest in and support of drug demand-reduction and supply reduction initiatives.

Project and intervention implementation will be led by key project partners, including the municipalities of Pereira and Dosquebradas, the Organization of American States (OAS), the Colombo Plan (CP), and Community Anti-Drug Coalitions in America (CADCA). Key partners, alongside community members, will focus on achieving the following desired outcomes of the DOMES initiative:

1. To reduce illicit drug use in Pereira and Dosquebradas, Colombia
2. To reduce risk factors for illicit drug use and related problems such as criminal behavior
3. To improve the wellbeing of individuals living in Pereira and Dosquebradas

INL partnered with the Pacific Institute for Research and Evaluation (PIRE) and a field team led by Buddhi SAS and the Centro Nacional de Consultoria (CNC) to conduct a household survey to assess illicit drug use, risk factors for illicit drug use, and the wellbeing of adults in Pereira and Dosquebradas, Columbia. The evaluation team developed the household survey in collaboration with key partners, including members of the municipality of Pereira. The results presented in this report are from a baseline survey being conducted to assess adult illicit drug use, risk factors for illicit drug use, and the wellbeing of adults in Pereira and Dosquebradas prior to any intervention activities. Another survey will be conducted after implementation has occurred throughout Pereira and Dosquebradas to examine changes as a result of intervention activities.

Pereira and Dosquebradas Substance Use Survey

Purpose

The purpose of this survey is to provide accurate survey-based estimates of adult illicit drug use, risk factors for illicit drug use, and wellbeing. These survey data are being collected to provide estimates for the city of Pereira and the city of Dosquebradas as a whole, along with estimates for each of the 19 communes in Pereira and 12 communes in Dosquebradas. These data will support planning and implementation efforts as they allow local (or commune-level) stakeholders to select demand reduction initiatives that (a) address the needs of their commune and (b) are likely to succeed in their commune. As part of a larger purpose of the project, these survey data will help the project monitoring and evaluation team to determine whether there are positive changes in targeted outcomes over the course of the study.

Instrument

The Pereira and Dosquebradas Substance Use Survey questions cover the following topics: general characteristics of people, characteristics of the neighborhood, social characteristics, mental health, use and availability of substances, access to illicit substances, alcohol consumption, consumption of psychoactive substances, substance use disorder and treatment, social support and citizen participation, and the impact of the coronavirus. The survey includes 113 items assessing these

topics. The items were adapted from various national surveys such as La Encuesta Nacional de Consumo de Sustancias Psicoactivas and La Encuesta Nacional de Salud Mental. The survey is designed such that it can be implemented as an in-person, a web, or a telephone survey.

Survey Procedures

A three-step stratified random sampling method was used to select survey participants. Communes were the strata within each city. The three steps consisted of 1) a random selection of cartographical blocks within each neighborhood using the Negative Coordinate Algorithm, followed by 2) a random selection of households within each selected block, and lastly, 3) selection of an individual within each selected household using an enumeration method. More specifically, survey field team members approached randomly selected households to introduce the study. Household members over the age of 18 were enumerated and a household member was randomly selected. Upon contacting the selected household member, the participant was presented information including the objective of the survey, the duration, the nature of the survey items, and contact information for their supervisor. The participant was then asked to provide their informed consent for participation in the study. The informed consent detailed risks and benefits of participation, as well as informed participants that their responses would remain anonymous. Prior to survey implementation, the field work team received extensive training from the research team in survey administration procedures and safety protocols, including Human Subjects Protection training through CITI. Due to the sensitive nature of the questions on the survey and the possibility of suicide ideation disclosure, the field work team was also trained in responding to mental health crises. The protocols and referral processes to mental health support were customized and adapted for Pereira and Dosquebradas to ensure appropriate and timely responses by the field team. Appropriate health-security protocols were also followed during the COVID-19 pandemic. Protocols included exposure notification and mitigation such as mask wearing, social distancing, and routine COVID-19 testing. All survey procedures were approved by the institutional review boards for PIRE and CES University in Colombia.

Survey Estimates

The survey was designed to provide accurate survey estimates for the municipalities of Pereira and Dosquebradas as well as for each of the 19 communes in Pereira and for the 12 communes in Dosquebradas within a 5% margin of error (95% confidence interval) for commune estimates and variability associated with relatively infrequent behaviors (or 10% of the population or less). The data reported here represent probability weighted counts and percentages unless otherwise noted. These represent our best estimate of what these percentages would have been if the whole population were surveyed for communes and for the entire cities of Pereira and Dosquebradas.

Organization of this Report

The report contains five main sections. The first report section provides information on how many people participated in the survey and how many people these survey participants are assumed to represent in the population. The second section presents survey estimates for use of multiple substances, which is the primary focus of the report. This section also provides statistical significance tests comparing (a) communes to the city of Pereira as a whole, (b) communes to the city of Dosquebradas as a whole, and (c) Pereira and Dosquebradas to Risaralda (i.e., Pereira and Dosquebradas combined). Statistical significance (noted by an asterisk) indicates that the difference with the entire area is larger than what we would expect by chance alone. A single sample z-test with Taylor-series linearized standard error estimate was used for these comparisons. These comparisons are also presented graphically. The next section of the report presents choropleth maps for the communes in Pereira and Dosquebradas, considering the three most commonly used substances. The final sections of the report are two appendices that summarize survey responses for all survey items. The proportion of individuals choosing each response option for each item is presented separately for each city.

How Many People Participated

The adult population size in 2021 represented by the sample and the number of individuals participating in the survey are listed in the following tables.

Table 1: Population Represented

City	Abbreviation	Comuna	Population
Pereira	Bos	Boston	15348
	Cen	Centro	18308
	Con	Consota	20481
	Cub	Cuba	10781
	Caf	Del Café	25568
	Jar	Jardín	12656
	ElO	El Oso	27588
	ElP	El Poblado	19838
	ElR	El Rocío	4580
	Fer	Ferrocarril	7965
	Olí	Olímpica	21334
	Ori	Oriente	10994
	Per	Perla del Otún	10284
	Río	Río Otún	29198
	SJo	San Joaquín	38905
	SNi	San Nicolás	5187
	Uni	Universidad	14473
	VSa	Villa Santana	22668
	Vil	Villavicencio	6471
	PER	Total	322627
Dosquebradas	C01	Comuna 1	1821
	C02	Comuna 2	23855
	C03	Comuna 3	15873
	C04	Comuna 4	8625
	C05	Comuna 5	11725
	C06	Comuna 6	8027
	C07	Comuna 7	12007
	C08	Comuna 8	12661
	C09	Comuna 9	17152
	C10	Comuna 10	26227
	C11	Comuna 11	8634
	C12	Comuna 12	6362
	DOS	Total	169358

Unweighted Count of Survey Participants

Table 2: Participants in the Survey

Geography	n	%
Boston	635	3.38
Centro	564	3.00
Comuna 1	654	3.48
Comuna 10	704	3.74
Comuna 11	377	2.00
Comuna 12	350	1.86
Comuna 2	786	4.18
Comuna 3	577	3.07
Comuna 4	478	2.54
Comuna 5	525	2.79
Comuna 6	498	2.65
Comuna 7	532	2.83
Comuna 8	555	2.95
Comuna 9	631	3.36
Consota	759	4.04
Cuba	573	3.05
Del Café	815	4.33
El Oso	817	4.34
El Poblado	777	4.13
El Rocío	434	2.31
Ferrocarril	509	2.71
Jardín	484	2.57
Olímpica	713	3.79
Oriente	569	3.03
Perla del Otún	562	2.99
Río Otún	809	4.30
San Joaquín	860	4.57
San Nicolás	446	2.37
Universidad	546	2.90
Villa Santana	777	4.13
Villavicencio	490	2.61
Total	18806	100.00

Substance Use in the Past Year for Pereira

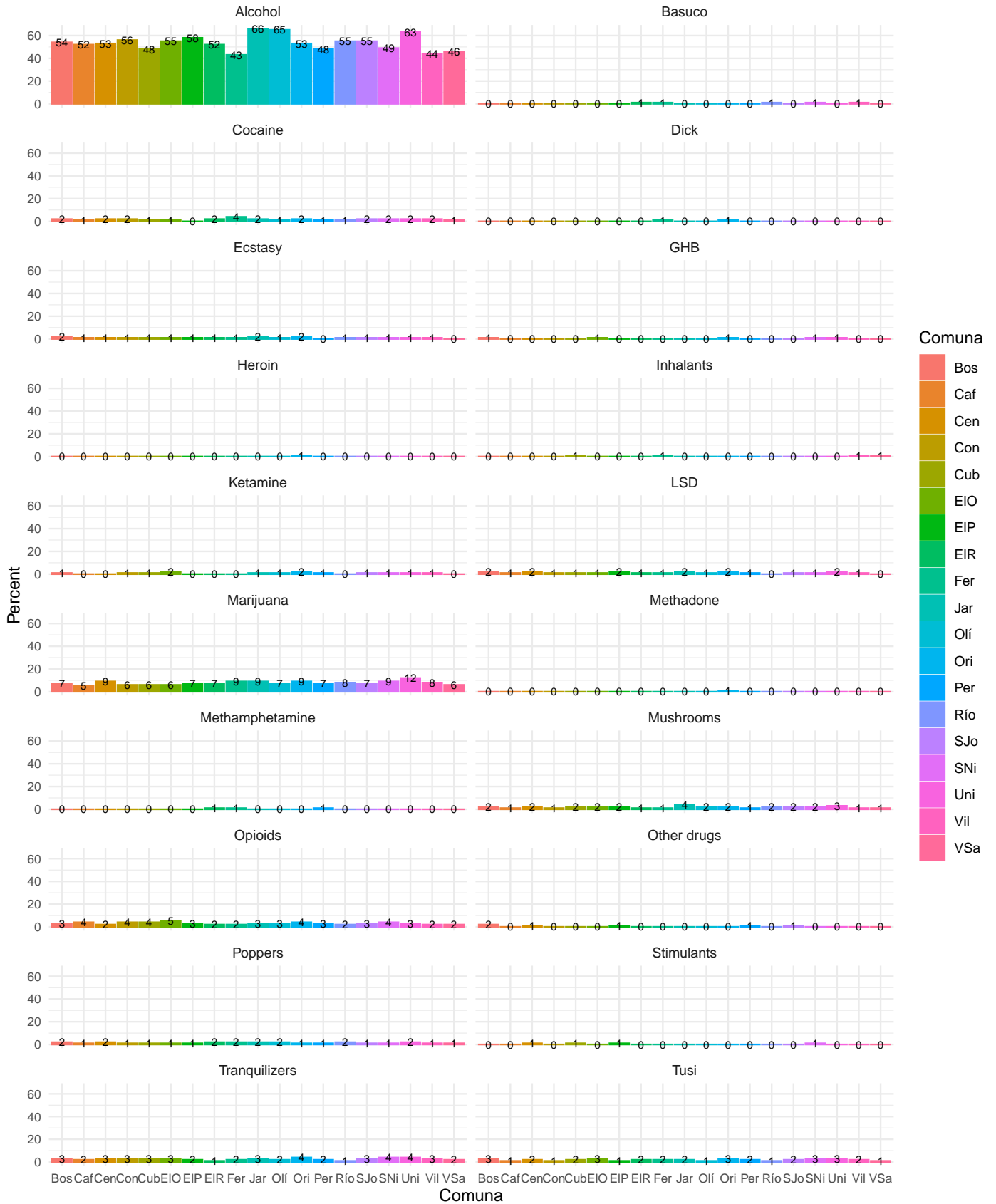
Table of Substance Use in the Past Year

Table 3: Substance Use in the Past Year (of the entire sample)

Responses	PER	Bos	Caf	Cen	Con	Cub	ELO	ELP	ELR	Fer	Jar	Olí	Ori	Per	Río	SJo	SNi	Uni	Vil	VSa
Alcohol	54	54	52*	53*	56*	48*	55	58*	52*	43*	66*	65*	53*	48*	55	55	49*	63*	44*	46*
Tranquilizers	3	3*	2*	3	3*	3*	3*	2	1*	2	3*	2*	4*	2*	1*	3	4*	4*	3	2*
Stimulants	0	0*	0*	1*	0*	1*	0	1*	0*	0*	0*	0	0	0*	0	0*	1*	0*	0	0*
Inhalants	0	0*	0*	0	0*	1*	0*	0*	0	1*	0	0	0*	0*	0	0	0	0*	1*	1*
Dick	0	0	0*	0	0	0	0*	0*	0*	1*	0*	0*	1*	0	0*	0	0*	0*	0*	0*
Poppers	1	2*	1*	2*	1*	1*	1*	1	2*	2*	2*	2*	1	1	2*	1*	1	2*	1*	1*
Marijuana	7	7	5*	9*	6*	6*	6*	7	7	9*	9*	7	9*	7	8*	7	9*	12*	8	6*
Cocaine	2	2*	1*	2	2*	1*	1	0*	2	4*	2*	1*	2*	1	1	2	2*	2*	2*	1*
Basuco	0	0*	0*	0*	0*	0	0	0*	1*	1*	0*	0*	0	0*	1*	0*	1*	0*	1*	0*
Ecstasy	1	2*	1*	1*	1*	1	1	1	1*	1	2*	1	2*	0*	1*	1*	1*	1*	1*	0*
Heroin	0	0*	0	0*	0*	0*	0*	0*	0*	0*	0*	0*	1*	0*	0	0	0*	0*	0*	0*
Methamphetamine	0	0	0*	0	0*	0	0*	0*	1*	1*	0	0	0*	1*	0*	0*	0	0	0	0*
Methadone	0	0	0	0*	0	0*	0	0	0	0	0*	0*	1*	0	0	0	0	0*	0	0*
Opioids	3	3	4*	2*	4*	4*	5*	3	2*	2*	3	3*	4*	3*	2*	3	4*	3	2*	2*
LSD	1	2*	1*	2*	1*	1	1*	2*	1*	1*	2*	1*	2*	1*	0*	1	1	2*	1*	0*
Mushrooms	2	2*	1*	2	1*	2	2	2	1*	1*	4*	2	2	1*	2	2	2	3*	1*	1
Ketamine	1	1*	0*	0*	1	1*	2*	0*	0*	0*	1	1	2*	1	0*	1	1	1	1	0*
GHB	0	1*	0*	0*	0	0*	1*	0*	0*	0*	0	0*	1*	0*	0	0*	1*	1*	0	0*
Tusi	2	3*	1*	2*	1*	2	3*	1*	2*	2*	2*	1*	3*	2*	1*	2*	3*	3*	2*	1*
Other drugs	0	2*	0*	1*	0	0*	0	1*	0*	0	0*	0*	0	1	0*	1	0*	0	0*	0*

Note: Tabulated values are rounded percentages. Statistically significant differences with all are indicated by *.

Graphs of Substance Use in the Past Year



Substance Use in the Past 30 Days for Pereira

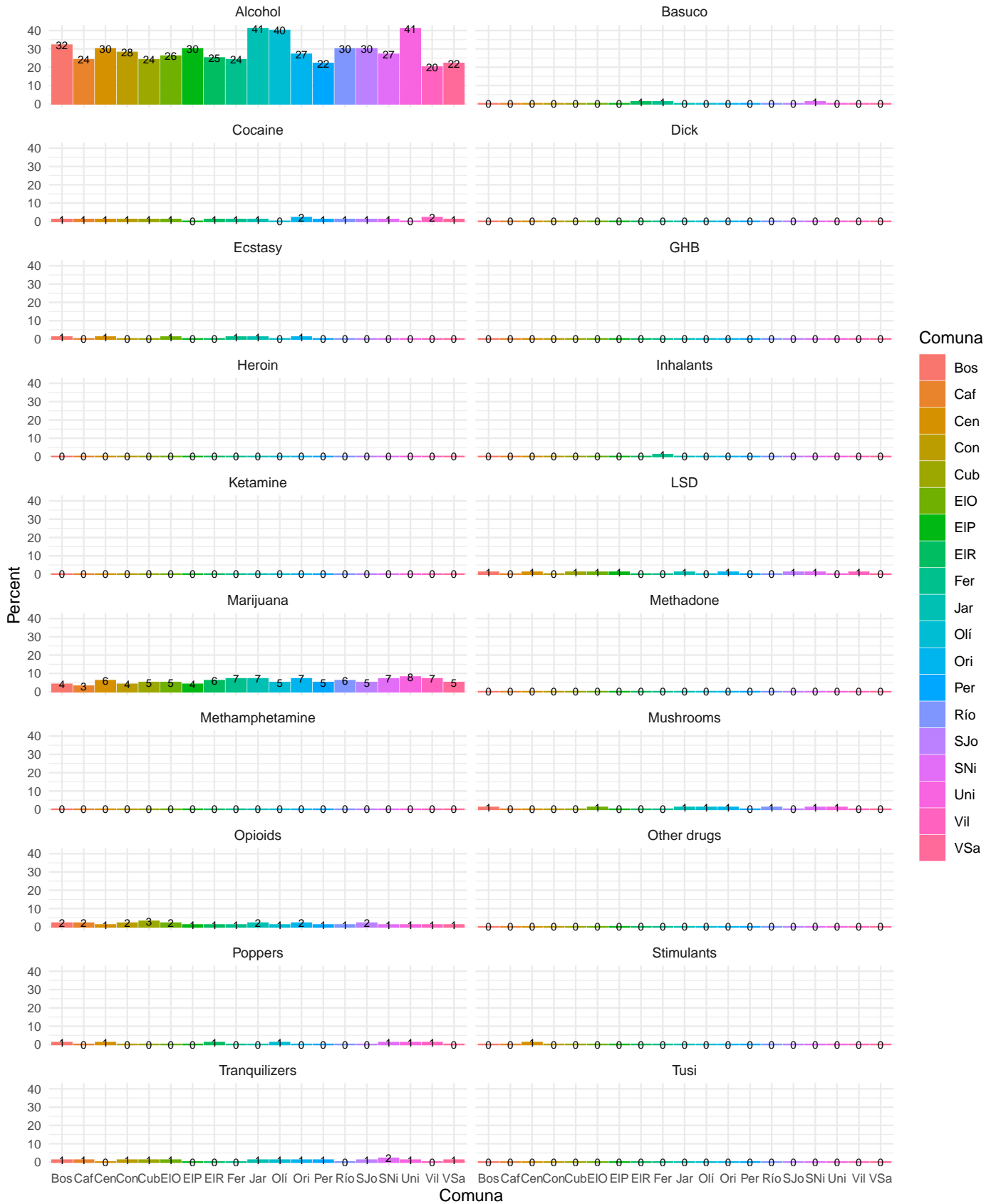
Table of Uso de Sustancias los Últimos 30 Días

Table 4: Substance Use in the Past 30 Days (of the entire sample)

Responses	PER	Bos	Caf	Cen	Con	Cub	ELO	ELP	ELR	Fer	Jar	Olí	Ori	Per	Río	SJo	SNi	Uni	Vil	VSa
Alcohol	29	32*	24*	30	28	24*	26*	30	25*	24*	41*	40*	27*	22*	30	30*	27*	41*	20*	22*
Tranquilizers	1	1*	1	0*	1	1*	1	0*	0*	0*	1*	1	1	1	0*	1	2*	1*	0*	1
Stimulants	0	0	0*	1*	0*	0*	0*	0*	0*	0*	0*	0*	0*	0*	0*	0*	0*	0	0*	0*
Inhalants	0	0*	0*	0*	0*	0*	0*	0	0*	1*	0*	0*	0*	0*	0*	0*	0*	0*	0*	0*
Dick	0	0*	0*	0*	0*	0*	0*	0*	0*	0*	0*	0*	0*	0*	0*	0*	0*	0*	0*	0*
Poppers	0	1*	0*	1*	0*	0	0	0	1*	0*	0*	1*	0	0	0	0*	1*	1*	1*	0*
Marijuana	5	4*	3*	6*	4*	5	5*	4*	6*	7*	7*	5	7*	5	6*	5*	7*	8*	7*	5
Cocaine	1	1*	1*	1*	1*	1	1*	0*	1	1*	1*	0*	2*	1	1*	1	1*	0*	2*	1*
Basuco	0	0	0	0*	0*	0*	0*	0*	1*	1*	0*	0*	0	0*	0*	0*	1*	0*	0	0*
Ecstasy	0	1*	0*	1*	0	0	1*	0*	0*	1*	1*	0	1*	0*	0	0*	0	0	0*	0*
Heroin	0	0	0*	0	0	0	0*	0	0	0	0	0	0	0	0*	0	0	0	0*	0
Methamphetamine	0	0	0	0	0	0	0	0	0	0	0	0	0	0	0	0	0	0	0	0
Methadone	0	0	0	0	0	0	0	0	0	0	0	0	0	0	0	0	0	0	0	0
Opioids	1	2*	2*	1*	2*	3*	2*	1*	1	1*	2*	1	2*	1	1*	2*	1*	1*	1*	1*
LSD	1	1	0*	1*	0	1*	1	1	0*	0*	1*	0*	1*	0*	0*	1*	1	0*	1*	0*
Mushrooms	0	1*	0*	0*	0	0	1	0	0*	0*	1*	1*	1	0	1*	0*	1*	1	0	0*
Ketamine	0	0	0	0	0	0	0	0	0	0	0	0	0	0	0	0	0	0	0	0
GHB	0	0	0	0	0	0	0	0	0	0	0	0	0	0	0	0	0	0	0	0
Tusi	0	0	0	0	0	0	0	0	0	0	0	0	0	0	0	0	0	0	0	0
Other drugs	0	0	0	0	0	0	0	0	0	0	0	0	0	0	0	0	0	0	0	0

Note: Tabulated values are rounded percentages. Statistically significant differences with all are indicated by *.

Graphs of Substance Use in the Past 30 Days



Substance Use in the Past Year for Dosquebradas

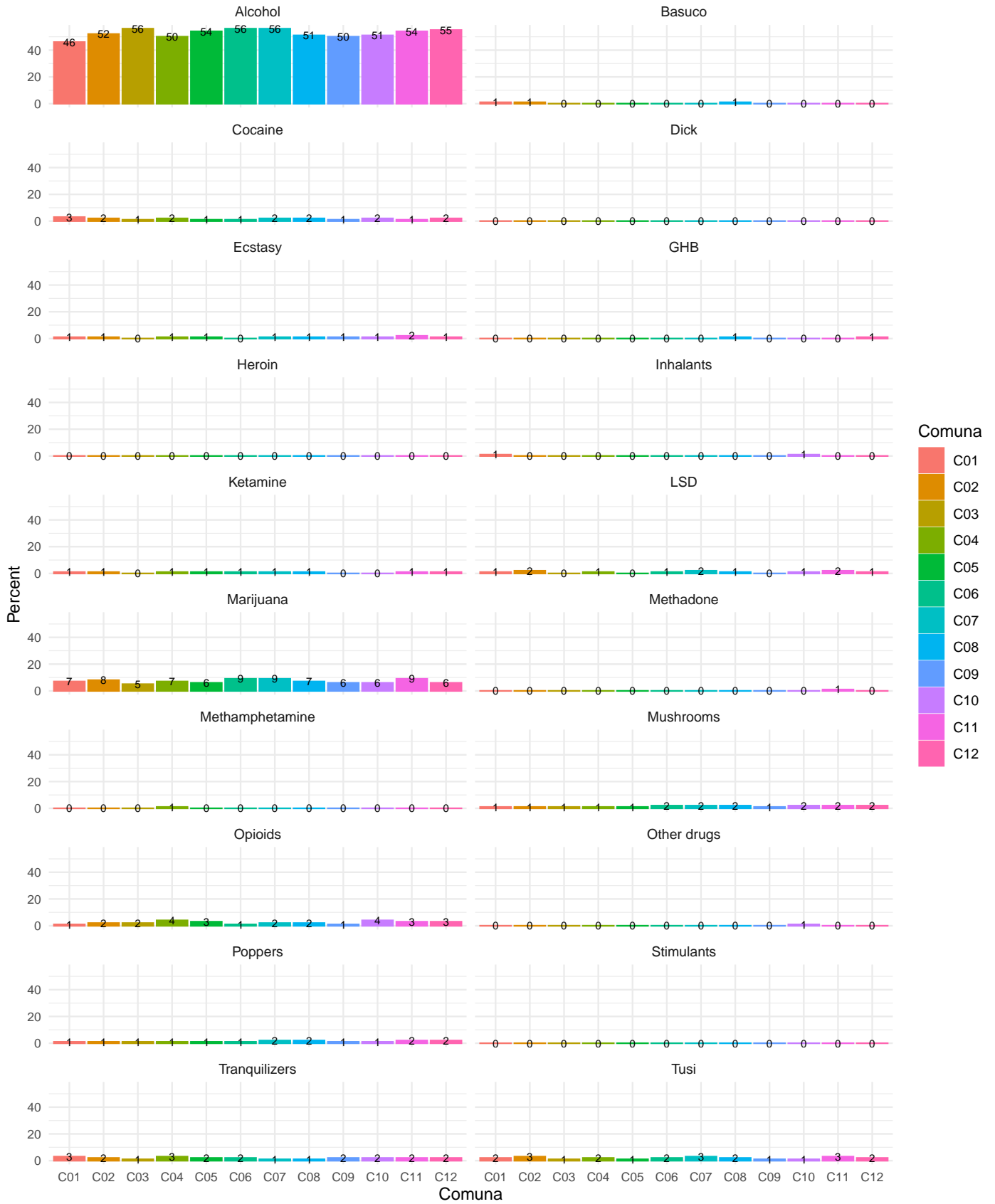
Table of Substance Use in the Past Year

Table 5: Substance Use in the Past Year (of the entire sample)

Responses	DOS	C01	C02	C03	C04	C05	C06	C07	C08	C09	C10	C11	C12
Alcohol	52	46*	52	56*	50*	54*	56*	56*	51	50*	51	54*	55*
Tranquilizers	2	3*	2	1*	3*	2	2	1*	1*	2	2	2	2*
Stimulants	0	0	0*	0	0*	0*	0	0*	0*	0*	0*	0*	0
Inhalants	0	1*	0*	0	0*	0*	0*	0*	0*	0*	1*	0*	0
Dick	0	0*	0	0*	0	0*	0*	0*	0*	0	0*	0*	0*
Poppers	1	1	1	1	1*	1	1	2*	2*	1*	1*	2*	2*
Marijuana	7	7	8*	5*	7	6*	9*	9*	7	6	6*	9*	6*
Cocaine	2	3*	2	1	2	1*	1*	2	2*	1	2	1*	2*
Basuco	0	1*	1*	0*	0*	0*	0*	0	1*	0*	0	0	0*
Ecstasy	1	1	1*	0*	1	1	0*	1*	1*	1*	1*	2*	1
Heroin	0	0	0*	0*	0*	0	0*	0*	0*	0*	0*	0*	0*
Methamphetamine	0	0	0*	0	1*	0	0*	0	0*	0	0	0*	0
Methadone	0	0*	0*	0*	0*	0*	0	0	0	0	0*	1*	0*
Opioids	2	1*	2	2	4*	3	1*	2*	2	1*	4*	3	3*
LSD	1	1	2*	0*	1*	0*	1	2*	1*	0*	1*	2*	1*
Mushrooms	1	1*	1	1*	1	1*	2*	2*	2	1*	2	2*	2*
Ketamine	1	1	1*	0*	1*	1	1	1	1*	0*	0*	1	1*
GHB	0	0*	0	0*	0	0	0*	0	1*	0*	0	0*	1*
Tusi	2	2	3*	1*	2*	1*	2*	3*	2*	1*	1*	3*	2
Other drugs	0	0	0	0	0	0	0*	0*	0	0	1*	0*	0

Note: Tabulated values are rounded percentages. Statistically significant differences with all are indicated by *.

Graphs of Substance Use in the Past Year



Substance Use in the Past 30 Days for Dosquebradas

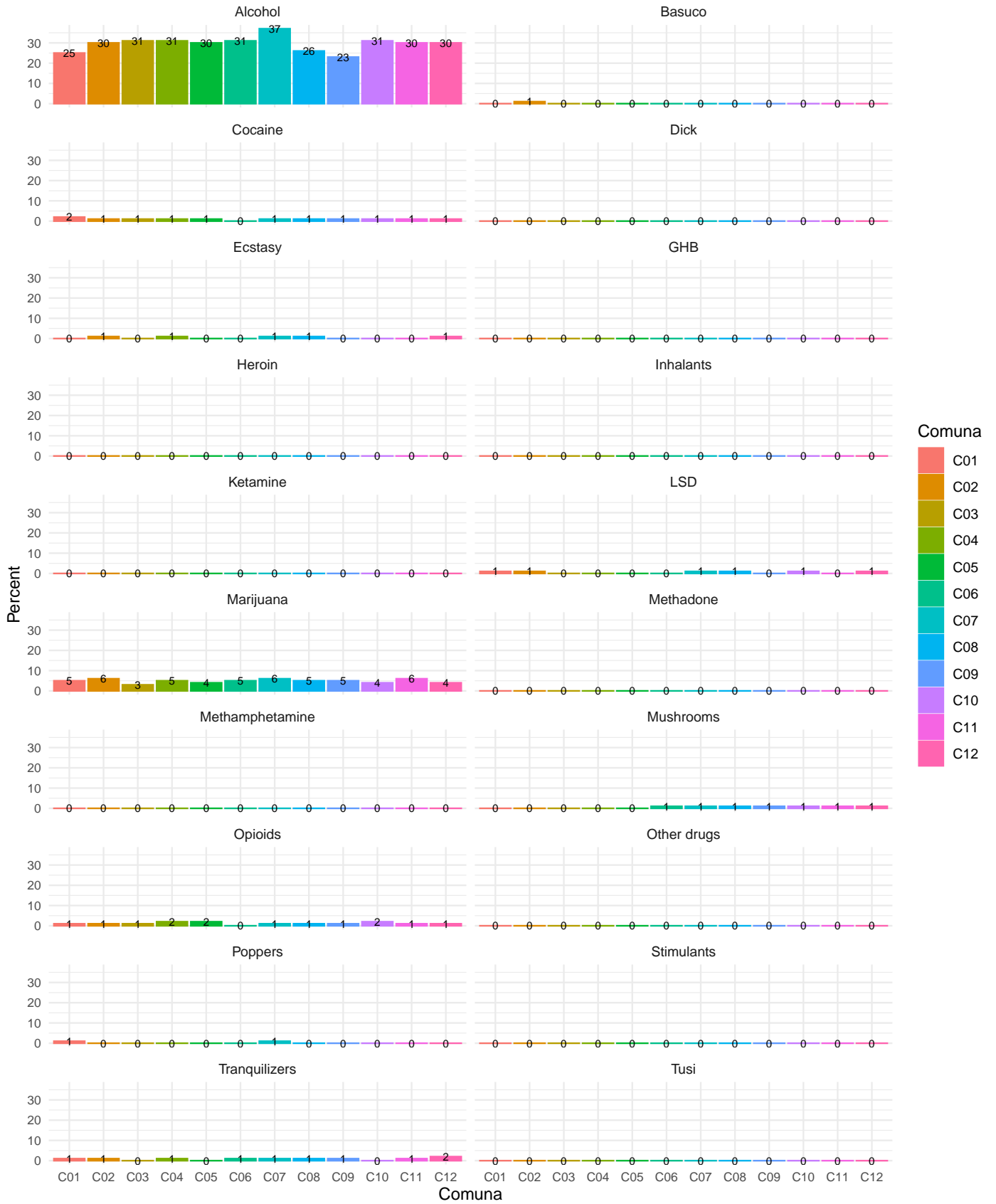
Table of Uso de Sustancias los Últimos 30 Días

Table 6: Substance Use in the Past 30 Days (of the entire sample)

Responses	DOS	C01	C02	C03	C04	C05	C06	C07	C08	C09	C10	C11	C12
Alcohol	29	25*	30	31*	31*	30	31*	37*	26*	23*	31*	30	30
Tranquilizers	1	1*	1	0*	1	0*	1*	1	1*	1	0*	1	2*
Stimulants	0	0*	0*	0*	0*	0*	0*	0*	0*	0*	0*	0*	0*
Inhalants	0	0*	0	0*	0	0*	0*	0	0*	0*	0*	0	0*
Dick	0	0	0	0	0*	0	0	0	0	0	0	0	0*
Poppers	0	1*	0	0*	0*	0	0	1*	0	0*	0*	0	0
Marijuana	5	5	6*	3*	5	4*	5	6*	5	5	4	6*	4*
Cocaine	1	2*	1	1*	1*	1*	0*	1	1*	1	1	1*	1
Basuco	0	0*	1*	0*	0*	0	0*	0*	0	0*	0*	0	0*
Ecstasy	0	0	1*	0*	1*	0	0*	1*	1*	0*	0	0*	1*
Heroin	0	0	0	0	0	0*	0	0	0	0	0	0*	0
Methamphetamine	0	0	0	0	0	0	0	0	0	0	0	0	0
Methadone	0	0	0	0	0	0	0	0	0	0	0	0	0
Opioids	1	1*	1	1	2*	2	0*	1	1*	1*	2*	1	1
LSD	0	1	1*	0*	0	0*	0*	1	1*	0*	1	0*	1*
Mushrooms	1	0*	0*	0*	0*	0*	1	1*	1*	1	1*	1	1
Ketamine	0	0	0	0	0	0	0	0	0	0	0	0	0
GHB	0	0	0	0	0	0	0	0	0	0	0	0	0
Tusi	0	0	0	0	0	0	0	0	0	0	0	0	0
Other drugs	0	0	0	0	0	0	0	0	0	0	0	0	0

Note: Tabulated values are rounded percentages. Statistically significant differences with all are indicated by *.

Graphs of Substance Use in the Past 30 Days



Substance Use in the Past Year for All

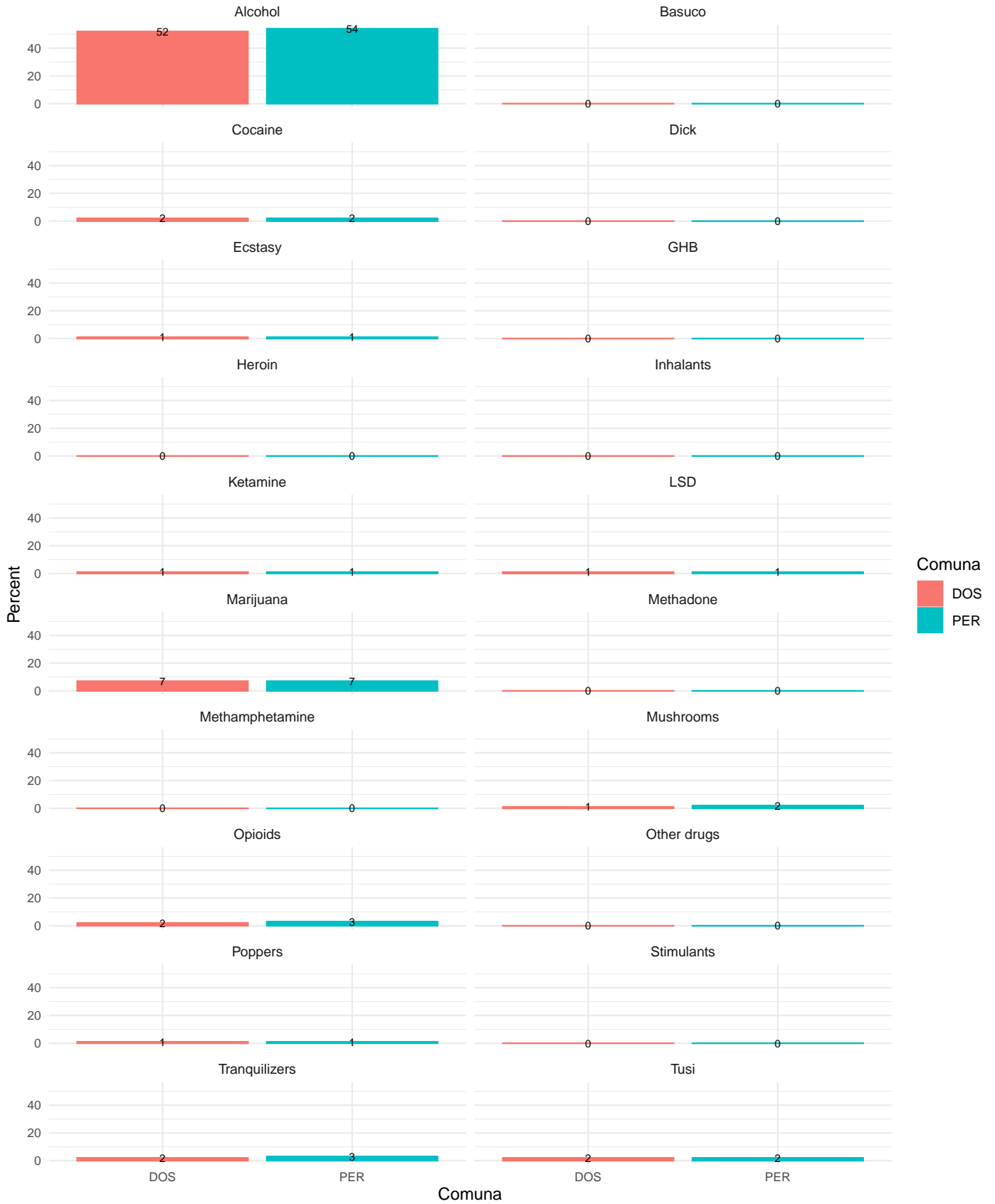
Table of Substance Use in the Past Year

Table 7: Substance Use in the Past Year (of the entire sample)

Responses	ALL	DOS	PER
Alcohol	54	52*	54*
Tranquilizers	2	2*	3
Stimulants	0	0*	0
Inhalants	0	0	0
Dick	0	0	0
Poppers	1	1	1
Marijuana	7	7	7
Cocaine	2	2	2
Basuco	0	0*	0
Ecstasy	1	1	1
Heroin	0	0	0
Methamphetamine	0	0	0
Methadone	0	0	0
Opioids	3	2*	3*
LSD	1	1	1
Mushrooms	2	1	2
Ketamine	1	1	1
GHB	0	0	0
Tusi	2	2	2
Other drugs	0	0*	0

Note: Tabulated values are rounded percentages. Statistically significant differences with all are indicated by *.

Graphs of Substance Use in the Past Year



Substance Use in the Past 30 Days for All

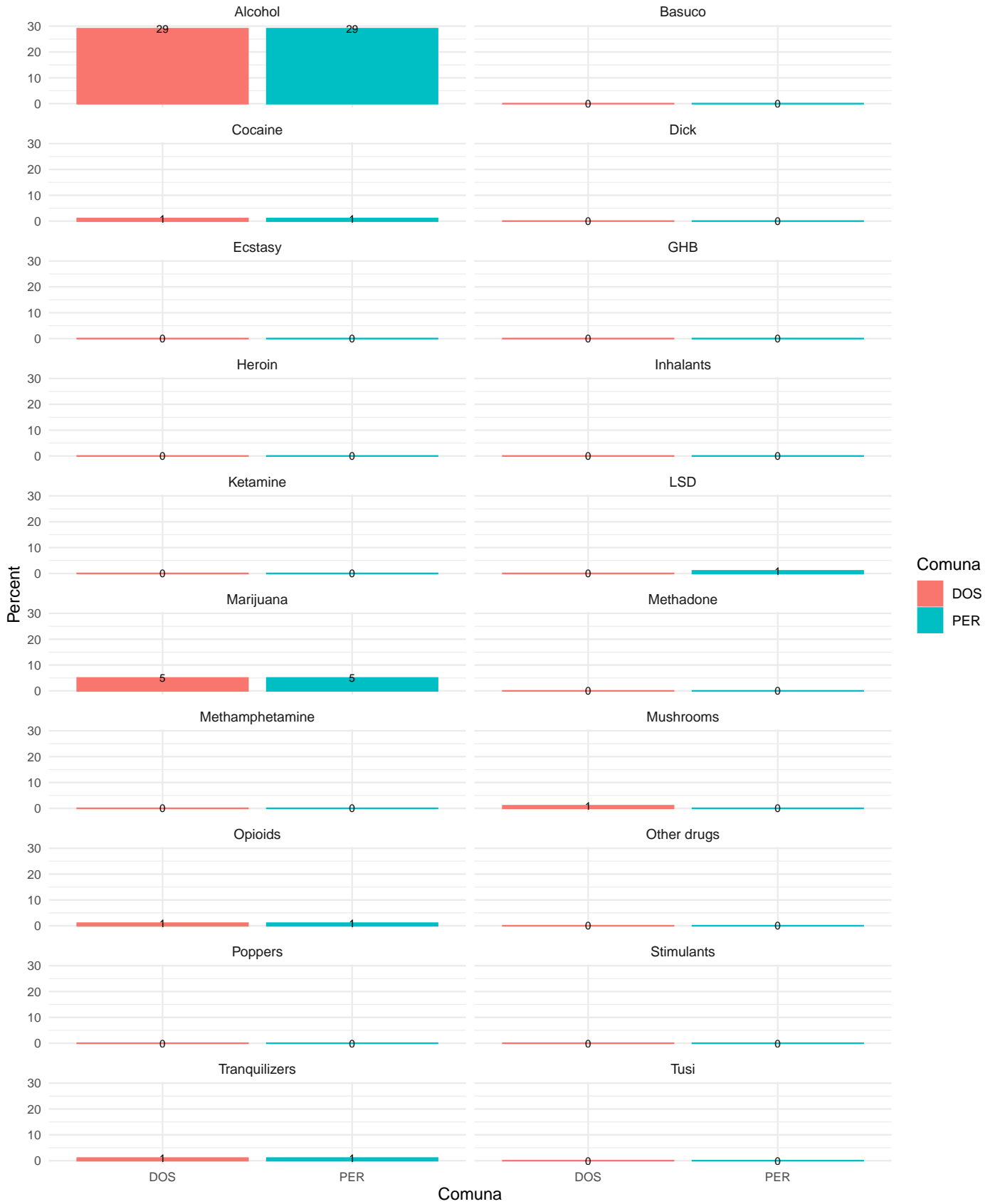
Table of Uso de Sustancias los Últimos 30 Días

Table 8: Substance Use in the Past 30 Days (of the entire sample)

Responses	ALL	DOS	PER
Alcohol	29	29	29
Tranquilizers	1	1	1
Stimulants	0	0	0
Inhalants	0	0*	0
Dick	0	0	0
Poppers	0	0	0
Marijuana	5	5	5
Cocaine	1	1	1
Basuco	0	0*	0
Ecstasy	0	0	0
Heroin	0	0	0
Methamphetamine	0	0	0
Methadone	0	0	0
Opioids	1	1	1
LSD	0	0	1
Mushrooms	1	1	0
Ketamine	0	0	0
GHB	0	0	0
Tusi	0	0	0
Other drugs	0	0	0

Note: Tabulated values are rounded percentages. Statistically significant differences with all are indicated by *.

Graphs of Substance Use in the Past 30 Days



Maps of Percentage of Substance Use in the Last 12 Months for Pereira (3 most frequently used substances)

Alcohol



Marijuana



Analgesic Opioids without a prescription



Maps of Percentage of Substance Use in the Past 30 Days for Pereira (3 most frequently used substances)

Alcohol



Marijuana

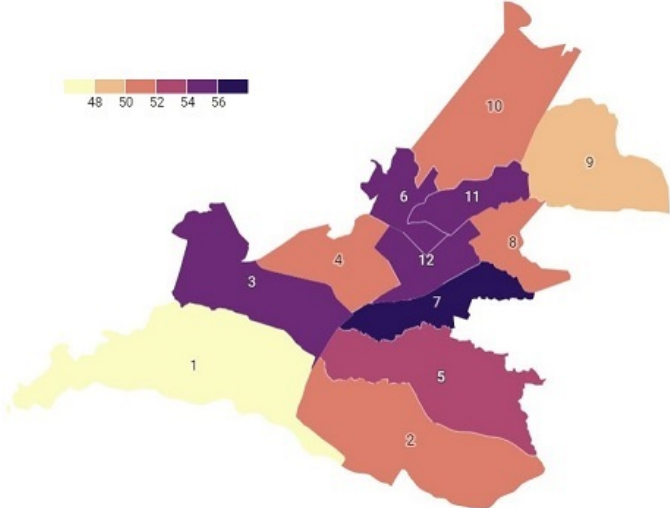


Analgesic Opioids without a prescription

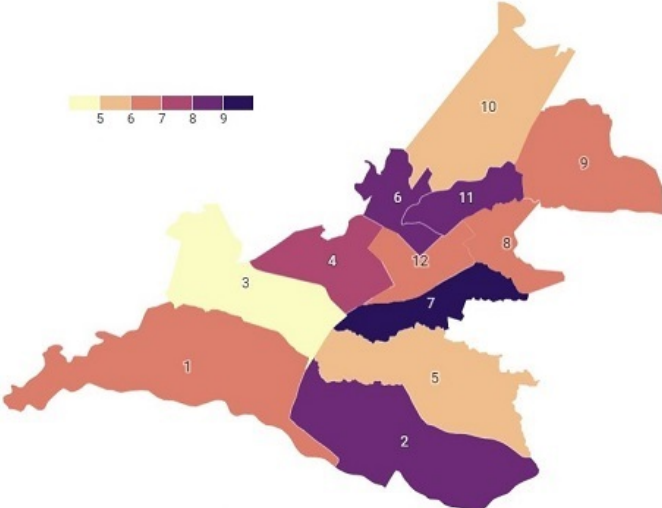


Maps of Percentage of Substance Use in the Last 12 Months for Dosquebradas (3 most frequently used substances)

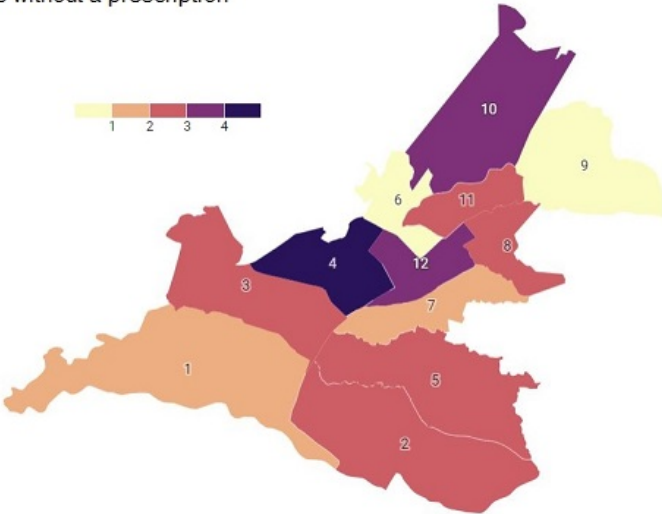
Alcohol



Marijuana

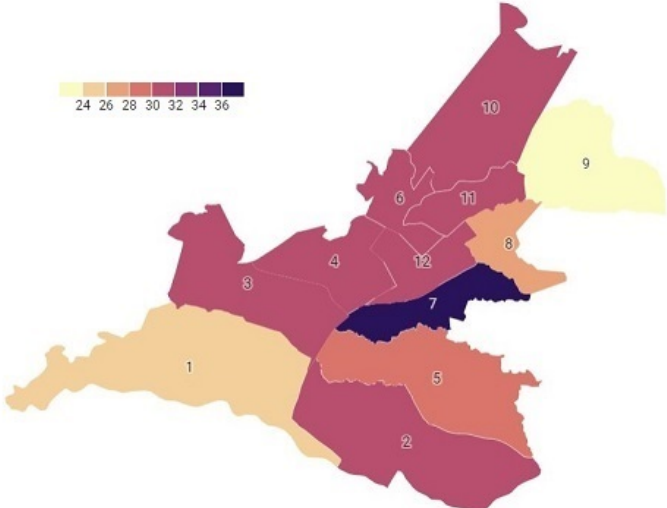


Analgesic Opioids without a prescription

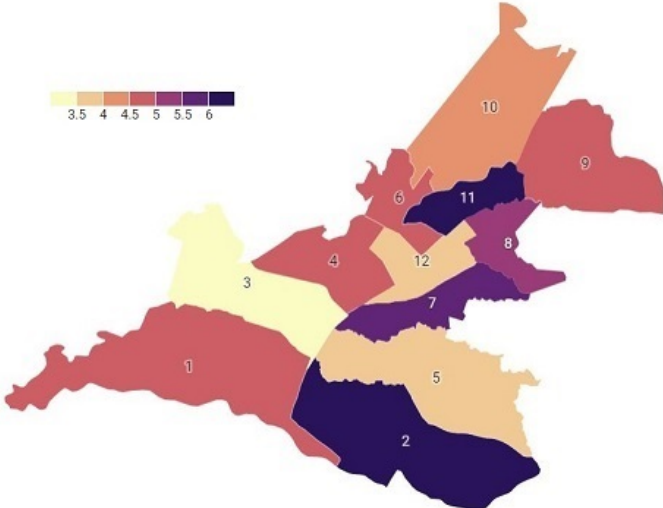


Maps of Percentage of Substance Use in the Past 30 Days for Dosquebradas (3 most frequently used substances)

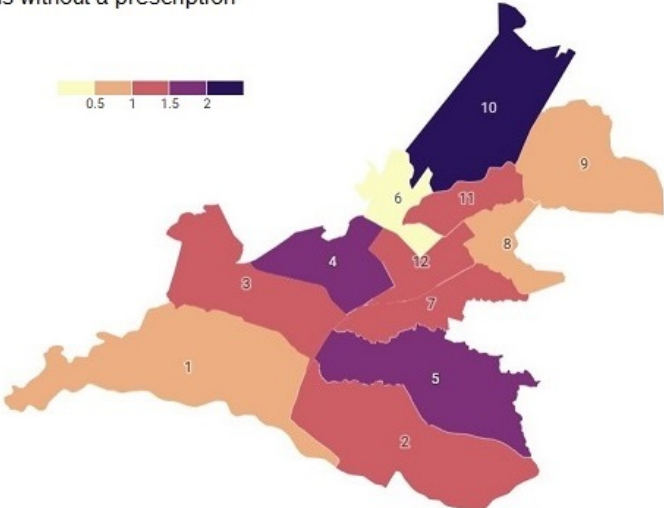
Alcohol



Marijuana



Analgesic Opioids without a prescription



Appendix I: Frequencies of Responses to the Survey for Pereira

Características Generales de Participantes

Table 9: Medio por el cual se realizó la encuesta

Responses	PER	Bos	Caf	Cen	Con	Cub	EIO	EIP	ElR	Fer	Jar	Olí	Ori	Per	Río	SJo	SNi	Uni	Vil	VSa
Presencial	99	100	100	98	100	97	99	99	100	100	99	99	99	100	99	99	99	98	100	100
Telefónico	1	0	0	2	0	3	0	1	0	0	1	1	1	0	1	1	1	2	0	0
Web	0	0	0	0	0	0	0	0	0	0	0	0	0	0	0	0	0	0	0	0

Table 10: El tipo de vivienda en el que vive usted es

Responses	PER	Bos	Caf	Cen	Con	Cub	EIO	EIP	ElR	Fer	Jar	Olí	Ori	Per	Río	SJo	SNi	Uni	Vil	VSa
Casa	79	79	86	60	84	80	88	85	89	88	74	64	83	88	83	87	77	28	69	91
Apartamento	18	17	13	37	14	16	9	14	4	6	26	36	12	10	14	11	18	68	18	3
Cuarto(s)	2	2	1	4	2	4	2	0	3	3	0	1	4	2	2	2	2	4	12	1
Casa indígena	0	1	0	0	0	0	0	0	1	1	0	0	0	0	0	0	1	0	0	1
Otro tipo de vivienda (carpa, tienda, vagón, embarcación, cu	1	0	0	0	1	0	0	0	3	2	0	0	1	0	0	0	2	0	1	4

Note: Tabulated values are rounded percentages.

Table 11: ¿Con cuáles de los siguientes servicios públicos, privados o comunales cuenta la vivienda? Marque todas las que aplican.

Respuestas	PER	Bos	Caf	Cen	Con	Cub	ELO	EIP	ElR	Fer	Jar	Olí	Ori	Per	Río	SJo	SNi	Uni	Vil	VSa
Energía eléctrica	99	100	100	100	99	99	99	100	98	98	100	100	99	100	100	100	99	100	99	98
Acueducto	99	99	99	100	99	99	99	100	94	90	100	100	99	100	99	100	99	99	99	98
Alcantarillado	98	98	99	100	99	99	98	99	88	78	100	100	99	99	98	99	97	99	98	96
Recolección de basuras	98	98	99	100	99	99	97	100	97	92	100	100	98	99	98	99	97	99	97	97
Ninguno	0	0	0	0	0	0	1	0	1	1	0	0	0	0	0	0	1	0	0	1

Table 12: ¿Cuál es su parentesco con la persona jefe del hogar?

Respuestas	PER	Bos	Caf	Cen	Con	Cub	ELO	EIP	ElR	Fer	Jar	Olí	Ori	Per	Río	SJo	SNi	Uni	Vil	VSa
Jefe(a) del hogar	45	50	40	53	45	37	37	44	36	43	52	48	42	42	46	45	47	51	49	47
Pareja, esposo(a), cónyuge, compañero(a)	28	24	35	21	31	32	31	29	38	32	22	23	23	31	26	30	23	24	28	31
Hijo(a), hijastro(a)	13	13	14	11	12	14	15	14	11	12	14	17	16	11	14	12	14	11	8	12
Nieto(a)	1	1	1	1	1	3	2	1	0	1	1	1	2	2	1	1	1	0	1	1
Padre, madre, padrastro, madrastra	5	3	5	5	5	5	6	3	5	6	3	4	6	7	4	6	7	3	2	4
Suegro o suegra	1	1	1	1	1	1	1	0	1	0	0	0	0	1	1	1	1	1	1	1
Hermano(a), hermanastro(a)	3	4	2	3	2	3	4	4	4	2	4	2	4	2	4	3	4	4	4	2
Yerno, nuera	1	1	0	0	1	1	1	1	1	0	0	1	0	1	1	0	1	0	1	1
Otro(a) pariente del(a) jefe(a)	1	1	1	2	1	1	1	2	2	1	2	1	2	0	2	1	1	0	1	0
Empleado(a) del servicio doméstico y sus parientes	0	0	0	0	0	0	0	0	0	0	0	1	0	0	0	0	0	0	0	0
Trabajador	0	0	0	0	0	1	0	0	0	0	0	0	0	0	0	0	0	1	0	0
Otro(a) no pariente	2	1	1	3	1	2	2	1	1	3	1	2	5	3	1	1	2	4	4	1

Note: Tabulated values are rounded percentages.

Table 13: De acuerdo con su cultura, pueblo o rasgos físicos, ¿usted es o se reconoce cómo?

Responses	PER	Bos	Caf	Cen	Con	Cub	EIO	ELP	ELR	Fer	Jar	Olí	Ori	Per	Río	SJo	SNi	Uni	Vil	VSa
Indígena	7	6	7	5	9	7	10	6	11	7	4	4	5	7	8	7	7	5	5	7
Gitano(a) (Rom)	0	0	1	0	1	0	0	0	1	1	0	0	0	0	0	0	0	0	0	0
Raizal del archipiélago de San Andrés, Providencia y Santa C	0	0	0	0	0	0	0	0	1	0	0	0	0	0	0	0	0	0	0	0
Palenquero(a) de San Basilio	0	0	0	0	0	0	0	0	0	0	0	0	0	0	0	0	0	0	0	0
Negro(a), mulato(a)(afrodescendiente)	9	10	9	8	12	9	10	10	12	20	7	6	7	7	8	9	11	6	6	15
Ninguna de las anteriores	83	83	83	86	78	84	80	83	76	72	89	89	88	86	84	83	81	88	88	78

Table 14: ¿Está usted afiliado/a (cotizante o beneficiario/a) a alguna entidad de seguridad social en salud? (Entidad promotora de salud [EPS] o entidad promotora de salud subsidiada [EPS-S] a través del Sisbén)

Responses	PER	Bos	Caf	Cen	Con	Cub	EIO	ELP	ELR	Fer	Jar	Olí	Ori	Per	Río	SJo	SNi	Uni	Vil	VSa
Sí	81	79	82	78	83	71	77	86	87	81	92	88	75	79	85	76	73	89	69	82
No	19	21	18	22	17	29	23	14	13	19	8	12	25	21	15	24	27	11	31	18

Note: Tabulated values are rounded percentages.

Table 15: ¿A cuál de los siguientes regímenes de seguridad social en salud está afiliado/a?

Responses	PER	Bos	Caf	Cen	Con	Cub	EIO	ELP	ELR	Fer	Jar	Olí	Ori	Per	Río	SJo	SNi	Uni	Vil	VSa
Contributivo (EPS)	56	58	57	63	45	52	56	64	49	40	76	79	47	54	51	52	42	77	42	33
Especial (Fuerzas armadas, Ecopetrol, Universidades públicas, magisterio)	4	4	4	3	3	6	7	6	5	1	7	6	3	3	2	4	1	5	2	2
Subsidiado (EPS-S)	40	38	39	33	52	42	37	30	46	60	17	15	50	43	47	43	57	18	55	65

Table 16: ¿En qué actividad ocupó usted la mayor parte del tiempo la semana pasada?

Responses	PER	Bos	Caf	Cen	Con	Cub	EIO	ELP	ELR	Fer	Jar	Olí	Ori	Per	Río	SJo	SNi	Uni	Vil	VSa
Trabajando	42	45	42	51	35	43	41	41	45	41	43	46	35	42	41	39	44	50	41	36
Buscando trabajo	7	8	6	7	8	6	7	6	7	9	5	5	8	9	8	7	9	3	7	11
Estudiando	6	6	4	8	6	5	4	7	5	4	9	8	3	4	4	6	2	13	5	5
Oficios varios	31	26	36	22	35	31	34	32	30	29	26	27	37	30	31	34	33	19	32	33
Incapacitado permanentemente para trabajar	7	8	5	5	8	6	8	8	7	8	7	5	8	9	10	7	7	5	9	7
Otro	7	7	6	7	8	8	6	7	7	10	10	9	9	7	6	8	5	10	6	7

Note: Tabulated values are rounded percentages.

Table 17: ¿Cuál es el nivel educativo más alto que usted ha alcanzado?

Responses	PER	Bos	Caf	Cen	Con	Cub	EIO	ELP	ELR	Fer	Jar	Olí	Ori	Per	Río	SJo	SNi	Uni	Vil	VSa
Ninguno	3	2	3	3	4	4	3	1	6	7	1	1	3	3	3	4	5	1	4	9
Preescolar	1	0	0	1	2	1	1	0	0	2	0	0	0	0	0	0	0	0	2	2
Básica primaria (1-5)	21	16	26	14	27	23	23	17	24	37	5	5	25	26	22	24	30	7	21	35
Básica secundaria (6-9)	20	20	19	19	25	21	21	17	18	23	13	13	25	24	24	21	24	9	26	25
Media (10-13)	18	17	23	16	21	18	20	21	17	16	15	13	17	24	18	18	18	16	20	14
Técnico	13	16	14	14	11	15	17	15	13	8	14	14	13	10	13	14	11	10	9	9
Tecnológico	6	8	5	9	4	6	4	7	4	3	8	8	5	5	5	5	4	9	5	3
Universitario	13	17	8	20	6	10	9	16	13	3	29	31	10	7	11	10	6	32	10	4
Posgrado	4	4	1	5	1	2	2	6	5	0	15	15	1	1	3	3	1	17	2	0

Table 18: ¿Cuál es el género con el cual se identifica?

Responses	PER	Bos	Caf	Cen	Con	Cub	EIO	ELP	ELR	Fer	Jar	Olí	Ori	Per	Río	SJo	SNi	Uni	Vil	VSa
Masculino	46	46	46	46	46	45	46	45	47	47	44	45	46	46	46	47	45	46	45	46
Femenino	54	54	54	54	53	55	53	55	52	53	55	55	54	53	54	53	55	54	54	54
No binario	0	0	0	1	0	0	0	0	0	0	1	0	1	0	1	0	0	0	1	1
Con los dos	0	0	0	0	0	0	0	0	0	0	0	0	0	0	0	0	0	0	0	0
Otro	0	0	0	0	0	0	0	0	0	0	0	0	0	1	0	0	0	0	0	0

Note: Tabulated values are rounded percentages.

Table 19: ¿Se identifica Usted como una persona LGTBI?

Responses	PER	Bos	Caf	Cen	Con	Cub	EIO	ELP	ELR	Fer	Jar	Olí	Ori	Per	Río	SJo	SNi	Uni	Vil	VSa
Sí	4	2	3	5	4	3	4	5	5	6	6	3	4	4	4	3	2	5	5	2
No	96	98	97	95	96	97	96	95	95	94	94	97	96	96	96	97	98	95	95	98

Table 20: De acuerdo con su orientación de género, ¿usted se definiría cómo?

Responses	PER	Bos	Caf	Cen	Con	Cub	EIO	ELP	ELR	Fer	Jar	Olí	Ori	Per	Río	SJo	SNi	Uni	Vil	VSa
Lesbiana	18	52	7	4	24	31	0	20	16	42	29	7	44	30	4	29	22	16	6	25
Gay	34	13	22	47	29	13	38	34	45	9	18	37	12	70	58	15	32	46	44	23
Bisexual	35	26	57	27	34	56	35	39	24	32	31	45	17	0	29	55	34	30	27	25
Transgénero	4	0	0	10	0	0	0	0	0	0	5	6	10	0	4	0	11	0	17	8
Intersexual	1	0	0	0	0	0	5	0	0	9	0	0	0	0	0	0	0	0	6	0
Otro	10	9	13	12	12	0	22	7	14	8	17	5	17	0	6	0	0	7	0	19

Características del Barrio

Table 21: Durante el último año, ¿Cuáles de los siguientes problemas sabe usted que se presentaron en el barrio? Marque todas las opciones que apliquen.

Respuestas	PER	Bos	Caf	Cen	Con	Cub	EIO	EIP	ElR	Fer	Jar	Olí	Ori	Per	Río	SJo	SNi	Uni	Vil	VSa
Hurto a personas	36	32	43	45	23	30	23	46	22	30	44	47	32	24	39	28	42	54	44	39
Hurto a residencias	25	26	24	22	19	21	23	47	34	18	41	30	19	14	25	22	29	26	30	23
Hurto a comercio	17	18	15	24	10	18	12	22	7	8	17	25	12	16	13	11	20	27	25	26
Hurto de vehículos	20	15	24	22	16	16	20	41	14	11	24	18	17	17	20	16	21	17	23	19
Homicidios	20	16	33	15	17	15	11	12	13	32	3	16	23	31	23	16	39	11	30	48
Extorsiones	8	6	9	9	6	6	5	5	5	15	5	5	9	10	7	5	15	6	12	20
Riñas	35	30	41	36	32	33	30	32	24	43	18	29	32	34	38	34	52	31	44	50
Vandalismo	22	18	22	26	19	23	14	17	10	29	14	22	20	19	20	20	37	25	33	35
Consumo de drogas	68	64	75	65	67	70	65	68	56	68	53	61	67	69	72	67	75	67	73	76
Consumo de bebidas alcohólicas	72	71	76	67	73	68	68	72	67	72	56	70	74	74	70	73	82	71	69	81
Petardos o granadas	5	7	4	4	3	5	3	4	3	4	3	9	4	5	5	6	8	9	6	4
Paros armados	6	6	5	7	5	11	4	2	2	7	3	7	4	4	5	9	11	11	9	6
Siembra de cultivos ilícitos	2	2	2	2	3	2	2	2	2	5	2	2	2	2	3	2	5	1	5	4
Insultos o agresiones entre vecinos	29	25	33	22	32	24	28	30	26	39	20	24	31	29	28	28	38	23	37	43
Combos, pandillas, parches, etc. con fines delincuenci	15	11	17	13	16	15	12	11	9	27	8	9	15	15	16	15	24	13	26	29
Expendedores de droga	26	22	30	23	27	24	20	22	16	34	14	15	25	28	32	27	37	19	33	38
Barrismo social (barras bravas)	11	8	13	13	9	14	8	5	4	16	2	21	11	10	9	9	17	3	18	19
Guerrilla	1	1	2	1	1	2	1	0	1	3	1	1	1	1	1	1	4	2	4	4
Grupos armados organizados	4	4	4	3	3	3	3	1	1	12	2	3	2	4	4	4	8	4	6	10
Otro	2	2	1	3	2	2	2	3	1	1	1	2	1	0	1	2	1	5	1	1

Note: Tabulated values are rounded percentages.

Table 22: En general, ¿qué tan seguro/a se siente en el barrio?

Responses	PER	Bos	Caf	Cen	Con	Cub	EIO	ELP	ELR	Fer	Jar	Olí	Ori	Per	Río	SJo	SNi	Uni	Vil	VSa
Muy seguro/a	24	26	22	18	24	22	27	21	35	18	35	34	24	22	21	25	21	26	16	17
Seguro/a	64	65	66	69	67	67	64	68	58	63	52	57	64	70	64	64	65	61	62	64
Inseguro/a	10	8	11	12	7	9	8	10	6	14	11	8	10	6	13	9	12	11	18	16
Muy inseguro/a	2	2	1	1	2	1	1	2	1	4	3	1	2	2	3	2	2	2	4	3

Table 23: En general, ¿qué tan seguro/a se siente... caminando solo/a en su barrio de noche?

Responses	PER	Bos	Caf	Cen	Con	Cub	EIO	ELP	ELR	Fer	Jar	Olí	Ori	Per	Río	SJo	SNi	Uni	Vil	VSa
Muy seguro/a	15	18	15	10	17	14	18	13	23	14	22	17	18	14	12	17	15	9	9	12
Seguro/a	59	62	59	57	63	58	64	62	60	57	49	54	61	68	59	64	58	50	58	58
Inseguro/a	21	17	22	28	17	24	15	21	14	21	24	25	17	15	24	16	21	33	24	23
Muy inseguro/a	4	3	4	5	3	4	2	4	3	8	5	4	3	3	5	3	7	7	9	6

Table 24: Se siente inseguro/a en su barrio . . . Marque todas las opciones que apliquen.

Respuestas	PER	Bos	Caf	Cen	Con	Cub	EIO	ELP	ELR	Fer	Jar	Olí	Ori	Per	Río	SJo	SNi	Uni	Vil	VSa
Porque usted, familiares, o amigos/as han sido víctimas de agresiones	39	31	42	35	29	43	36	43	40	47	41	36	40	36	40	44	39	33	42	43
Porque usted, familiares, o amigos/as han sido víctimas de agresiones sexuales	7	6	6	5	7	10	6	3	7	10	8	7	7	10	6	11	9	3	9	9
Por información que ve en los medios o escucha en la calle	73	56	79	65	74	69	75	72	72	72	82	80	66	80	65	77	73	74	73	80
Porque hay poca presencia de la fuerza pública (policía, ejército)	81	76	79	86	78	80	80	87	93	74	81	84	70	79	79	85	83	85	80	81
Porque hay delincuencia común, robos, agresiones	76	67	76	78	61	75	72	85	66	74	81	79	76	73	74	76	82	80	81	81
Porque hay presencia de pandillas o combos con fines delincuenciales	39	27	42	30	42	40	37	33	34	59	18	26	40	50	32	48	49	32	43	67
Porque existen lotes baldíos o vías públicas sin iluminación	62	46	64	53	53	59	65	64	76	71	65	69	48	68	53	61	61	69	56	74
Porque existen lugares de expendio o consumo de drogas ilegales (ollas)	47	41	49	41	50	47	48	33	44	69	28	26	53	66	50	57	70	29	65	69
Porque hay consumo de bebidas alcohólicas	62	61	60	53	64	67	64	53	64	72	36	55	61	72	57	71	80	52	73	81
Porque hay presencia de guerrilla	5	4	7	4	5	4	4	1	4	8	1	2	6	3	4	8	12	4	10	10
Porque hay presencia de grupos armados organizados	14	13	14	10	15	14	19	5	7	36	4	6	9	13	10	16	21	10	14	30
Porque existen cultivos ilícitos cercanos	5	3	4	4	4	4	7	1	3	8	2	1	8	7	7	5	12	1	8	11
Otro	3	5	3	6	4	3	4	5	10	2	2	2	2	2	2	3	1	4	3	2

Note: Tabulated values are rounded percentages.

Características Sociales

Table 25: En general, ¿cómo se siente con las relaciones que tiene con...? Su familia

Responses	PER	Bos	Caf	Cen	Con	Cub	EIO	EIP	ElR	Fer	Jar	Olí	Ori	Per	Río	SJo	SNi	Uni	Vil	VSa
Insatisfecho/a	2	1	1	2	2	2	1	1	2	2	1	1	3	1	2	2	2	1	2	3
Poco satisfecho/a	3	3	3	4	3	3	2	2	3	3	1	2	4	1	4	3	4	4	6	4
Satisfecho/a	43	48	45	44	47	45	42	40	43	54	34	36	46	40	49	38	50	36	51	52
Muy satisfecho/a	52	48	51	50	47	50	55	56	52	41	64	60	47	58	46	58	44	59	41	41

Table 26: En general, ¿cómo se siente con las relaciones que tiene con...? Sus hijos/as

Responses	PER	Bos	Caf	Cen	Con	Cub	EIO	EIP	ElR	Fer	Jar	Olí	Ori	Per	Río	SJo	SNi	Uni	Vil	VSa
Insatisfecho/a	1	1	1	3	2	1	1	1	2	2	2	0	1	1	2	1	2	1	4	3
Poco satisfecho/a	2	2	2	1	3	3	2	1	1	2	1	2	3	2	3	2	4	2	2	4
Satisfecho/a	39	43	40	41	44	38	38	37	39	53	27	33	41	33	44	31	46	31	47	51
Muy satisfecho/a	57	54	57	55	51	58	59	60	58	43	70	66	55	64	52	66	48	66	47	42

Note: Tabulated values are rounded percentages.

Table 27: En general, ¿cómo se siente con las relaciones que tiene con...? Su pareja

Responses	PER	Bos	Caf	Cen	Con	Cub	EIO	ELP	ELR	Fer	Jar	Olí	Ori	Per	Río	SJo	SNi	Uni	Vil	VSa
Insatisfecho/a	3	4	2	4	4	3	1	3	4	3	1	2	3	2	4	3	3	1	5	6
Poco satisfecho/a	3	2	2	5	5	3	4	2	2	3	1	4	4	2	3	3	4	3	5	3
Satisfecho/a	42	48	43	46	44	40	41	36	40	58	31	34	42	39	48	35	56	34	53	51
Muy satisfecho/a	52	46	54	46	47	54	55	58	54	36	66	61	51	56	44	59	38	62	37	40

Table 28: En general, ¿cómo se siente con las relaciones que tiene con...? Sus amigos/as

Responses	PER	Bos	Caf	Cen	Con	Cub	EIO	ELP	ELR	Fer	Jar	Olí	Ori	Per	Río	SJo	SNi	Uni	Vil	VSa
Insatisfecho/a	2	1	1	2	2	2	1	2	3	2	1	1	2	1	1	2	2	1	4	2
Poco satisfecho/a	5	4	6	5	6	6	4	4	4	9	2	4	6	6	5	6	8	4	7	7
Satisfecho/a	59	66	61	61	64	58	61	55	57	69	46	49	66	54	65	51	63	46	67	68
Muy satisfecho/a	35	29	33	32	29	34	33	39	36	21	51	46	25	39	29	42	26	49	22	23

Table 29: En general, ¿cómo se siente con las relaciones que tiene con...? Sus compañeros/as de trabajo

Responses	PER	Bos	Caf	Cen	Con	Cub	EIO	ELP	ELR	Fer	Jar	Olí	Ori	Per	Río	SJo	SNi	Uni	Vil	VSa
Insatisfecho/a	2	1	2	1	2	3	1	2	1	2	0	2	3	1	1	2	2	2	3	3
Poco satisfecho/a	5	5	4	6	6	4	6	4	3	7	3	3	5	7	7	6	6	4	7	3
Satisfecho/a	61	64	64	59	65	62	63	56	64	71	52	54	66	57	66	54	67	53	67	70
Muy satisfecho/a	32	30	30	34	26	31	31	38	31	20	44	40	26	35	26	39	25	41	23	24

Table 30: En general, ¿cómo se siente con las relaciones que tiene con...? Sus compañeros/as de estudio

Responses	PER	Bos	Caf	Cen	Con	Cub	EIO	ELP	ELR	Fer	Jar	Olí	Ori	Per	Río	SJo	SNi	Uni	Vil	VSa
Insatisfecho/a	2	1	3	4	2	2	2	1	3	3	1	1	2	1	2	3	2	1	5	2
Poco satisfecho/a	4	3	5	3	5	5	5	2	3	6	4	3	4	7	5	3	5	5	5	7
Satisfecho/a	61	67	59	61	66	64	66	57	60	72	56	52	69	56	70	50	70	49	71	67
Muy satisfecho/a	33	29	33	33	28	29	27	39	34	19	39	44	24	37	23	43	24	46	19	24

Table 31: En general, ¿cómo se siente con las relaciones que tiene con...? Sus jefes/as o maestros/as

Responses	PER	Bos	Caf	Cen	Con	Cub	EIO	ELP	ELR	Fer	Jar	Olí	Ori	Per	Río	SJo	SNi	Uni	Vil	VSa
Insatisfecho/a	2	3	2	3	2	2	2	3	4	3	1	2	3	2	2	2	2	1	4	4
Poco satisfecho/a	6	5	6	6	6	5	5	7	4	6	7	4	7	5	8	6	5	6	9	6
Satisfecho/a	61	67	61	60	66	65	64	54	57	69	52	56	70	59	66	55	68	53	67	68
Muy satisfecho/a	30	25	31	30	25	28	29	36	35	22	40	38	21	34	24	36	25	41	20	22

Table 32: En general, ¿cómo se siente con las relaciones que tiene con...? Sus vecinos/as

Responses	PER	Bos	Caf	Cen	Con	Cub	EIO	ELP	ELR	Fer	Jar	Olí	Ori	Per	Río	SJo	SNi	Uni	Vil	VSa
Insatisfecho/a	3	3	3	4	4	4	3	4	3	7	2	1	4	3	3	4	5	2	5	6
Poco satisfecho/a	9	7	9	9	10	9	9	8	7	9	4	6	7	8	8	10	10	7	10	13
Satisfecho/a	63	70	66	64	65	58	62	61	61	68	59	59	69	59	69	56	66	58	68	64
Muy satisfecho/a	25	21	23	23	22	29	26	27	28	16	36	34	19	30	20	30	19	33	17	17

Table 33: ¿Usted piensa que las declaraciones a continuación reflejan su manera de ser actualmente? Sé adaptarme a los cambios

Responses	PER	Bos	Caf	Cen	Con	Cub	EIO	ELP	ELR	Fer	Jar	Olí	Ori	Per	Río	SJo	SNi	Uni	Vil	VSa
Nunca	3	3	3	3	5	5	3	2	3	7	1	1	4	5	3	4	4	1	5	4
Rara vez	5	6	5	6	6	5	5	4	5	8	3	3	5	6	5	7	7	1	6	7
A veces	15	14	13	14	17	15	14	14	14	17	12	11	15	12	17	16	19	12	20	18
A menudo	18	18	19	17	13	19	19	21	17	15	23	25	14	20	17	16	13	23	13	13
Casi siempre	59	59	60	60	59	56	59	59	59	54	61	60	61	58	58	58	58	63	56	58

Table 34: ¿Usted piensa que las declaraciones a continuación reflejan su manera de ser actualmente? Puedo manejar cualquier situación

Responses	PER	Bos	Caf	Cen	Con	Cub	EIO	ELP	ELR	Fer	Jar	Olí	Ori	Per	Río	SJo	SNi	Uni	Vil	VSa
Nunca	2	2	1	2	3	2	1	1	3	3	0	0	2	2	1	2	2	0	2	4
Rara vez	4	3	3	3	3	4	4	4	3	5	2	2	4	3	3	4	5	2	6	5
A veces	18	19	17	19	22	21	19	17	19	24	14	16	18	17	18	18	21	12	19	21
A menudo	21	22	20	24	17	20	22	23	21	12	26	29	19	24	21	20	19	30	16	15
Casi siempre	55	53	58	53	55	53	54	55	54	55	57	54	56	54	57	56	54	55	58	56

Note: Tabulated values are rounded percentages.

Table 35: ¿Usted piensa que las declaraciones a continuación reflejan su manera de ser actualmente? Veo el lado positivo de las cosas

Responses	PER	Bos	Caf	Cen	Con	Cub	EIO	ELP	ELR	Fer	Jar	Olí	Ori	Per	Río	SJo	SNi	Uni	Vil	VSa
Nunca	1	1	1	1	2	1	1	0	1	2	0	0	1	2	1	1	2	1	2	2
Rara vez	3	3	3	3	3	2	3	2	3	4	2	2	3	4	3	3	4	1	3	4
A veces	14	13	14	13	14	15	16	15	12	15	9	12	14	15	13	13	12	13	18	15
A menudo	19	18	18	22	18	19	19	21	19	17	25	24	15	17	21	15	20	23	15	14
Casi siempre	63	65	64	62	64	63	61	62	64	61	64	61	67	62	61	67	62	63	62	66

Table 36: ¿Usted piensa que las declaraciones a continuación reflejan su manera de ser actualmente? Me puedo manejar bien a pesar de la presión o el estrés

Responses	PER	Bos	Caf	Cen	Con	Cub	EIO	ELP	ELR	Fer	Jar	Olí	Ori	Per	Río	SJo	SNi	Uni	Vil	VSa
Nunca	1	2	1	1	3	1	2	1	2	3	1	1	1	1	1	1	2	1	2	1
Rara vez	3	4	3	3	4	4	3	2	4	5	3	1	4	3	3	2	5	2	4	4
A veces	16	15	14	15	17	20	15	17	17	19	13	15	17	17	15	16	19	13	19	17
A menudo	20	19	22	24	17	17	20	21	18	15	26	27	16	19	21	18	18	26	16	16
Casi siempre	60	61	60	56	59	58	60	59	59	59	58	56	62	59	59	63	57	58	59	62

Note: Tabulated values are rounded percentages.

Table 37: ¿Usted piensa que las declaraciones a continuación reflejan su manera de ser actualmente? Después de un grave contrat tiempo suelo volver a la carga

Responses	PER	Bos	Caf	Cen	Con	Cub	EIO	ELP	ELR	Fer	Jar	Olí	Ori	Per	Río	SJo	SNi	Uni	Vil	VSa
Nunca	2	3	1	2	3	2	2	1	1	3	0	1	2	2	1	2	2	0	4	4
Rara vez	3	3	3	4	4	4	2	2	3	5	2	2	4	5	4	4	4	1	4	4
A veces	11	11	11	13	13	11	10	11	13	15	9	9	12	10	12	9	13	9	14	15
A menudo	20	20	23	23	15	19	22	23	23	20	21	24	17	23	21	19	19	24	15	15
Casi siempre	63	63	62	59	65	64	63	63	60	57	68	65	66	61	62	66	62	66	64	63

Table 38: ¿Usted piensa que las declaraciones a continuación reflejan su manera de ser actualmente? Consigo alcanzar mis metas a pesar de las dificultades

Responses	PER	Bos	Caf	Cen	Con	Cub	EIO	ELP	ELR	Fer	Jar	Olí	Ori	Per	Río	SJo	SNi	Uni	Vil	VSa
Nunca	1	1	1	1	2	2	1	0	1	2	0	0	2	1	1	1	2	0	2	2
Rara vez	3	3	3	2	3	3	3	2	1	4	1	1	2	3	3	2	4	2	5	3
A veces	12	10	12	13	11	13	14	15	11	12	10	10	13	13	12	11	12	10	14	14
A menudo	19	19	19	19	20	20	19	19	23	17	26	24	19	19	17	17	17	28	17	14
Casi siempre	65	66	66	65	64	62	62	63	64	65	63	64	64	65	66	68	65	59	62	68

Note: Tabulated values are rounded percentages.

Table 39: ¿Usted piensa que las declaraciones a continuación reflejan su manera de ser actualmente? Puedo mantener la concentración bajo presión

Responses	PER	Bos	Caf	Cen	Con	Cub	EIO	ELP	ELR	Fer	Jar	Olí	Ori	Per	Río	SJo	SNi	Uni	Vil	VSa
Nunca	3	3	3	3	4	5	3	3	4	5	3	2	4	2	3	3	4	1	5	4
Rara vez	6	5	7	4	7	6	6	6	7	7	4	4	7	6	5	5	5	5	7	6
A veces	20	17	19	20	22	22	21	21	19	22	16	19	21	20	18	20	23	20	22	21
A menudo	21	20	22	20	16	21	22	23	20	15	27	26	19	21	22	20	17	26	12	15
Casi siempre	51	54	50	52	52	47	48	47	50	52	50	48	48	51	52	53	51	49	53	54

Table 40: ¿Usted piensa que las declaraciones a continuación reflejan su manera de ser actualmente? Difícilmente me desanimo por los fracasos

Responses	PER	Bos	Caf	Cen	Con	Cub	EIO	ELP	ELR	Fer	Jar	Olí	Ori	Per	Río	SJo	SNi	Uni	Vil	VSa
Nunca	15	13	15	15	18	15	13	14	15	17	13	11	17	15	16	15	16	11	17	15
Rara vez	18	18	19	19	21	16	21	17	16	17	15	18	18	17	19	17	20	17	18	15
A veces	27	27	27	25	27	28	26	26	31	28	27	26	27	28	28	26	25	26	29	29
A menudo	16	16	15	17	13	16	17	18	15	12	19	18	16	17	17	16	18	18	12	13
Casi siempre	24	26	24	24	22	24	23	25	24	26	25	26	22	22	21	26	21	28	24	28

Note: Tabulated values are rounded percentages.

Table 41: ¿Usted piensa que las declaraciones a continuación reflejan su manera de ser actualmente? Me defino como una persona fuerte

Responses	PER	Bos	Caf	Cen	Con	Cub	EIO	ELP	ELR	Fer	Jar	Olí	Ori	Per	Río	SJo	SNi	Uni	Vil	VSa
Nunca	1	1	1	1	2	1	2	1	1	1	0	1	2	1	1	2	1	1	2	1
Rara vez	3	2	3	3	3	2	3	2	4	2	3	2	2	2	3	2	2	2	3	3
A veces	12	13	11	13	12	15	12	12	12	13	11	11	11	11	12	11	14	12	11	12
A menudo	15	15	15	15	12	16	19	20	17	13	17	19	14	17	14	12	12	22	13	11
Casi siempre	69	69	70	67	70	66	64	65	67	71	70	67	70	69	71	73	70	63	71	73

Table 42: ¿Usted piensa que las declaraciones a continuación reflejan su manera de ser actualmente? Puedo manejar los sentimientos desagradables

Responses	PER	Bos	Caf	Cen	Con	Cub	EIO	ELP	ELR	Fer	Jar	Olí	Ori	Per	Río	SJo	SNi	Uni	Vil	VSa
Nunca	2	3	3	2	3	2	2	1	2	3	1	1	4	3	2	2	2	1	5	3
Rara vez	5	5	5	6	5	7	7	7	4	5	3	4	4	5	4	6	6	4	5	7
A veces	20	23	16	21	24	22	24	19	17	24	16	17	20	21	19	19	19	18	21	19
A menudo	20	18	23	18	18	19	21	23	20	15	27	28	17	18	20	18	18	24	14	13
Casi siempre	53	51	54	54	50	50	46	50	57	53	53	49	55	53	56	55	55	53	56	59

Note: Tabulated values are rounded percentages.

Table 43: En general, ¿qué tan satisfecho/a se siente con su... vida actualmente?

Responses	PER	Bos	Caf	Cen	Con	Cub	EIO	EIP	ElR	Fer	Jar	Olí	Ori	Per	Río	SJo	SNi	Uni	Vil	VSa
0 Totalmente insatisfecho	1	1	1	1	1	1	1	1	1	1	1	0	1	1	1	0	1	0	2	1
1	0	0	0	0	1	0	0	0	0	1	0	1	1	0	0	0	1	0	0	1
2	0	0	0	0	0	1	0	0	0	1	0	0	0	0	0	0	0	0	1	1
3	1	1	0	0	1	0	0	1	1	1	0	0	0	0	0	1	1	0	0	1
4	1	1	0	1	1	0	1	1	1	2	0	0	1	1	1	1	1	1	1	2
5	5	4	5	7	4	5	5	4	5	7	2	2	6	5	6	4	4	4	9	6
6	3	4	3	3	3	2	3	4	2	2	2	3	4	2	3	3	5	3	6	3
7	8	9	7	10	8	7	9	8	5	7	8	10	8	6	9	7	6	11	9	6
8	21	22	21	21	15	19	22	22	22	15	24	26	21	23	19	20	18	25	22	20
9	12	14	14	14	11	12	10	13	12	9	17	14	11	13	11	13	11	17	9	9
10 Totalmente satisfecho	48	44	49	42	56	51	49	46	50	55	45	44	47	49	49	50	50	38	42	51

Table 44: En general, ¿qué tan satisfecho/a se siente con su... ingreso económico actualmente?

Responses	PER	Bos	Caf	Cen	Con	Cub	EIO	EIP	ElR	Fer	Jar	Olí	Ori	Per	Río	SJo	SNi	Uni	Vil	VSa
0 Totalmente insatisfecho	5	5	5	4	8	5	5	4	6	9	3	3	5	3	4	4	7	2	4	10
1	2	1	2	2	1	1	1	1	1	2	1	1	2	1	3	3	2	2	2	2
2	3	3	2	3	3	3	2	2	2	5	2	1	2	3	3	2	4	1	5	5
3	3	3	2	3	3	4	4	3	4	3	1	2	5	4	4	2	5	3	2	4
4	4	6	5	6	5	5	6	4	4	5	1	2	5	3	4	5	6	3	3	6
5	15	15	15	14	14	12	16	16	14	11	11	9	18	17	15	15	14	11	22	19
6	8	10	8	9	7	8	8	8	6	8	9	10	8	7	9	8	8	9	9	7
7	12	12	12	12	9	12	10	14	10	9	13	16	11	12	12	11	12	14	12	10
8	18	18	18	18	16	18	17	19	18	14	22	21	17	20	18	18	14	22	17	10
9	8	7	7	7	6	6	9	8	8	7	12	10	6	8	8	8	6	12	7	4
10 Totalmente satisfecho	23	20	24	22	28	26	23	20	27	26	25	26	21	22	21	25	22	21	18	22

Note: Tabulated values are rounded percentages.

Table 45: En general, ¿qué tan satisfecho/a se siente con su... salud actualmente?

Responses	PER	Bos	Caf	Cen	Con	Cub	EIO	EIP	ElR	Fer	Jar	Olí	Ori	Per	Río	SJo	SNi	Uni	Vil	VSa
0 Totalmente insatisfecho	2	1	1	2	4	2	2	1	1	5	1	1	2	2	2	2	3	1	3	4
1	1	1	1	1	1	1	1	2	1	2	1	1	1	1	1	2	1	1	1	2
2	2	1	1	2	2	1	2	1	1	4	0	0	2	1	1	1	1	0	2	3
3	2	2	3	3	2	2	3	3	2	3	1	2	2	2	2	3	4	1	3	3
4	3	3	3	1	3	3	3	3	1	3	1	1	2	3	3	3	5	2	3	4
5	8	9	8	7	7	8	8	11	9	8	6	5	9	8	8	9	9	6	9	10
6	5	6	6	5	5	4	6	3	5	5	5	5	5	5	4	4	6	3	4	4
7	8	8	8	9	7	8	5	10	6	5	6	7	9	8	9	7	6	11	7	7
8	16	17	15	17	15	18	17	16	12	13	21	19	13	17	16	13	15	20	19	11
9	11	13	11	13	8	11	10	12	12	7	12	16	11	10	11	12	10	17	8	8
10 Totalmente satisfecho	43	39	42	40	46	42	44	37	49	45	47	42	45	42	43	44	41	39	41	44

Table 46: En general, ¿qué tan satisfecho/a se siente con su... nivel de seguridad actualmente?

Responses	PER	Bos	Caf	Cen	Con	Cub	EIO	EIP	ElR	Fer	Jar	Olí	Ori	Per	Río	SJo	SNi	Uni	Vil	VSa
0 Totalmente insatisfecho	2	2	2	3	2	2	1	1	1	5	1	1	2	2	2	2	2	0	3	5
1	1	0	0	1	1	1	1	1	1	2	1	1	1	1	1	1	1	1	2	2
2	1	1	2	1	1	1	1	1	1	2	1	1	2	1	1	1	1	1	2	3
3	2	2	2	1	2	2	2	1	2	3	2	0	2	1	2	2	3	1	3	2
4	3	3	3	3	3	2	2	3	2	3	2	2	2	2	3	3	3	1	4	3
5	8	7	7	10	7	8	6	10	6	9	8	6	7	7	8	8	9	6	12	12
6	5	6	5	6	6	5	4	5	4	4	4	6	4	5	5	4	5	6	9	5
7	9	9	10	10	7	9	9	9	6	8	8	12	9	8	10	9	9	15	7	9
8	20	20	23	22	16	17	21	24	18	12	24	24	17	21	19	19	20	22	20	14
9	12	13	11	11	12	10	13	13	14	10	14	15	13	12	11	12	9	17	8	9
10 Totalmente satisfecho	37	37	36	32	42	43	40	32	45	44	35	33	40	40	37	39	37	30	30	37

Note: Tabulated values are rounded percentages.

Table 47: En general, ¿qué tan satisfecho/a se siente con su... trabajo o actividad actualmente?

Responses	PER	Bos	Caf	Cen	Con	Cub	EIO	ELP	ELR	Fer	Jar	Olí	Ori	Per	Río	SJo	SNi	Uni	Vil	VSa
0 Totalmente insatisfecho	6	6	4	4	9	6	8	5	5	10	3	3	10	4	6	5	7	2	8	12
1	2	2	2	2	2	2	2	1	2	3	1	2	2	2	2	1	2	1	4	4
2	2	3	2	1	2	2	2	2	3	4	0	1	3	3	3	1	2	0	2	4
3	2	2	3	3	2	2	3	3	2	3	0	1	3	2	3	2	4	1	2	3
4	3	2	2	2	2	3	3	2	2	3	2	1	3	1	2	3	4	1	4	4
5	8	9	7	6	8	7	8	7	9	10	5	6	8	9	8	7	10	8	7	11
6	5	6	3	5	5	6	5	4	4	7	4	4	5	5	6	4	4	6	6	5
7	8	10	8	7	7	7	7	10	7	7	9	10	7	7	7	8	8	8	8	6
8	16	15	17	17	13	16	16	18	16	10	22	18	11	16	16	16	15	19	13	11
9	11	12	11	12	9	10	10	12	9	8	14	14	10	11	8	13	10	15	8	6
10 Totalmente satisfecho	38	34	40	39	41	39	35	35	41	36	39	40	37	39	40	39	34	38	37	36

Table 48: ¿En cuál escalón diría usted que se encuentra parado/a en este momento?

Responses	PER	Bos	Caf	Cen	Con	Cub	EIO	ELP	ELR	Fer	Jar	Olí	Ori	Per	Río	SJo	SNi	Uni	Vil	VSa
La peor vida	1	1	1	1	1	1	1	1	3	3	0	0	1	0	1	1	1	0	2	4
1	1	0	1	1	1	1	1	1	1	2	0	0	0	1	0	1	1	0	1	2
2	1	1	1	0	1	1	1	1	2	2	0	0	2	1	1	1	2	0	1	2
3	2	2	1	1	2	2	2	1	2	5	0	1	2	1	2	1	3	1	2	3
4	3	3	2	2	3	2	3	2	2	4	1	2	4	3	3	4	3	2	3	5
5	10	11	9	11	11	11	10	10	10	14	9	6	11	11	10	10	13	8	13	15
6	8	9	9	9	7	5	9	9	8	6	6	9	11	6	9	7	9	10	12	8
7	16	17	19	18	12	12	16	18	14	13	17	19	16	13	15	16	16	21	19	11
8	22	21	21	25	22	25	23	25	22	15	29	29	18	23	22	22	17	26	16	15
9	10	10	10	11	9	10	9	9	9	9	13	14	9	10	9	9	10	11	8	5
La mejor vida	26	23	26	21	31	30	26	24	28	27	23	21	27	30	28	27	24	20	23	30

Note: Tabulated values are rounded percentages.

La Salud Mental

Table 49: Durante los últimos 12 meses, ¿ha tenido algún problema emocional, nervioso o de salud mental?

Responses	PER	Bos	Caf	Cen	Con	Cub	EIO	EIP	ELR	Fer	Jar	Olí	Ori	Per	Río	SJo	SNi	Uni	Vil	VSa
Sí	19	16	15	19	17	20	19	21	14	20	22	21	16	13	20	19	19	26	16	16
No	81	84	85	81	83	80	81	79	86	80	78	79	84	87	80	81	81	74	84	84

Table 50: Durante los últimos 12 meses, ¿con qué frecuencia ha experimentado o vivido las siguientes situaciones: Tener mal rendimiento en alguna evaluación o proyecto importan

Responses	PER	Bos	Caf	Cen	Con	Cub	EIO	EIP	ELR	Fer	Jar	Olí	Ori	Per	Río	SJo	SNi	Uni	Vil	VSa
Nunca	67	68	71	67	69	64	71	65	67	68	63	64	67	70	67	68	74	61	65	67
Una vez	15	12	14	15	13	13	13	18	16	12	14	16	15	16	16	15	11	17	15	15
Dos veces	9	11	7	8	10	11	8	8	8	9	13	12	9	8	7	7	7	12	9	8
3 o más veces	9	9	9	10	9	13	8	9	9	10	10	8	9	6	10	9	8	9	12	9

Note: Tabulated values are rounded percentages.

Table 51: Durante los últimos 12 meses, ¿con qué frecuencia ha experimentado o vivido las siguientes situaciones: Tener problemas familiares

Responses	PER	Bos	Caf	Cen	Con	Cub	EIO	ELP	ELR	Fer	Jar	Olí	Ori	Per	Río	SJo	SNi	Uni	Vil	VSa
Nunca	57	60	61	54	61	54	58	56	57	61	51	53	54	58	61	54	58	55	57	61
Una vez	18	18	18	21	16	21	18	18	19	17	19	19	17	21	16	19	19	19	17	17
Dos veces	10	10	10	10	8	10	10	10	10	9	12	10	10	9	9	11	10	11	10	11
3 o más veces	14	12	12	15	15	16	14	16	14	13	17	17	19	11	14	16	12	15	16	11

Table 52: Durante los últimos 12 meses, ¿con qué frecuencia ha experimentado o vivido las siguientes situaciones: Causarse heridas o lesiones a usted mismo

Responses	PER	Bos	Caf	Cen	Con	Cub	EIO	ELP	ELR	Fer	Jar	Olí	Ori	Per	Río	SJo	SNi	Uni	Vil	VSa
Nunca	97	97	97	96	97	96	97	97	97	96	98	97	95	97	97	96	97	98	97	96
Una vez	2	2	2	2	1	2	2	1	0	1	1	2	3	2	2	3	2	1	2	2
Dos veces	1	0	1	1	1	1	1	1	1	1	1	0	1	1	0	1	1	0	0	1
3 o más veces	1	1	1	1	1	0	0	1	2	2	1	1	1	0	1	0	0	1	1	1

Table 53: Durante los últimos 12 meses, ¿con qué frecuencia ha experimentado o vivido las siguientes situaciones: Pensar seriamente en suicidarse

Responses	PER	Bos	Caf	Cen	Con	Cub	EIO	ELP	ELR	Fer	Jar	Olí	Ori	Per	Río	SJo	SNi	Uni	Vil	VSa
Nunca	93	94	95	92	91	93	93	92	94	90	95	94	92	94	93	93	91	94	94	93
Una vez	4	4	2	5	6	5	4	3	4	5	2	4	5	3	4	4	4	3	3	4
Dos veces	1	1	1	1	2	1	1	1	0	1	1	1	1	1	1	1	2	1	0	1
3 o más veces	2	1	2	2	1	2	2	3	2	4	2	1	2	2	3	2	2	2	3	2

Table 54: Durante los últimos 12 meses, ¿con qué frecuencia ha experimentado o vivido las siguientes situaciones: Participar en alguna discusión fuerte o pelea

Responses	PER	Bos	Caf	Cen	Con	Cub	EIO	ELP	ELR	Fer	Jar	Olí	Ori	Per	Río	SJo	SNi	Uni	Vil	VSa
Nunca	77	76	80	76	79	81	77	76	80	81	75	74	76	81	76	77	78	72	76	80
Una vez	12	15	11	12	10	9	12	12	11	9	14	14	12	11	14	13	14	14	12	11
Dos veces	5	5	5	6	4	5	5	5	4	4	5	7	5	3	5	4	4	6	5	3
3 o más veces	6	4	4	7	7	5	6	7	4	6	6	5	7	4	5	6	4	8	6	6

Note: Tabulated values are rounded percentages.

Table 55: En los últimos 12 meses, ¿buscó atención por sus problemas emocionales, nerviosos o de salud mental, aunque se haya sentido bien últimamente?

Responses	PER	Bos	Caf	Cen	Con	Cub	ELO	ELP	ELR	Fer	Jar	Oli	Ori	Per	Río	SJo	SNi	Uni	Vil	VSa
Sí	52	43	44	60	45	48	52	63	44	49	59	61	44	49	52	49	48	62	45	46
No	48	57	56	40	55	52	48	37	56	51	41	39	56	51	48	51	52	38	55	54

Note: Tabulated values are rounded percentages.

Table 56: ¿Cuáles fueron las principales razones para no consultar o buscar solución para sus problemas emocionales, nerviosos o de salud mental? Marque todas las opciones que apliquen.

Respuestas	PER	Bos	Caf	Cen	Con	Cub	ELO	ELP	ELR	Fer	Jar	Olí	Ori	Per	Río	SJo	SNi	Uni	Vil	VSa
Descuido	5	4	5	5	7	6	5	4	6	5	4	4	2	5	5	7	7	8	5	6
Pensó que no era necesario	15	17	15	15	16	11	18	15	13	15	18	15	13	10	17	15	14	20	14	12
Le dio miedo que le dieran tratamiento	3	3	1	4	5	4	1	1	5	3	1	1	2	4	3	2	4	4	3	3
Le preocupó lo que diría la gente si lo vieran en tratamiento	1	1	1	3	3	1	0	0	2	3	2	1	1	2	0	1	4	1	1	2
No creyó que le pudieran ayudar	4	2	3	4	5	2	3	2	2	3	3	1	5	3	5	3	5	8	3	5
No confiaba en los médicos o en quienes le atenderían	3	4	2	5	4	3	3	1	2	2	2	1	5	3	3	4	4	6	4	2
No quiso ir	8	5	6	10	8	10	7	2	5	4	10	7	8	6	11	7	8	13	6	7
No tenía tiempo	5	3	3	5	6	4	4	3	6	3	3	4	7	4	8	5	4	6	6	3
No sabía dónde prestaban este servicio	5	4	5	6	8	3	3	3	6	5	6	1	4	2	4	6	8	5	7	5
No sabía que tenía derecho a este servicio	4	1	4	7	7	4	2	3	4	3	3	3	4	3	5	4	4	6	5	5
Fue, pero no lo/a atendieron	1	1	0	0	0	2	0	0	1	2	1	0	2	1	1	0	1	1	2	1

Note: Tabulated values are rounded percentages.

Table 57: ¿Cuáles fueron las principales razones para no consultar o buscar solución para sus problemas emocionales, nerviosos o de salud mental? Marque todas las opciones que apliquen (continuado).

Respuestas	PER	Bos	Caf	Cen	Con	Cub	EIO	ELP	ELR	Fer	Jar	Olí	Ori	Per	Río	SJo	SNi	Uni	Vil	VSa
No tenía dinero para pagar la atención	3	4	3	5	4	5	4	2	4	3	3	2	2	3	3	3	5	3	2	3
Lo hicieron esperar mucho para atenderlo	1	1	1	0	1	3	0	1	1	2	1	1	2	1	2	2	1	2	2	1
Los horarios no le servían	2	2	2	1	2	2	0	2	1	2	2	1	2	2	4	0	1	2	1	1
Había que hacer muchos trámites en la Entidad Promotora de Salud (EPS) o Instituciones Prestadores de Salud (IPS)	5	7	4	4	5	5	2	4	6	5	3	3	3	5	6	5	6	11	2	3
No le dieron cita o se la dieron para una fecha lejana	2	4	2	1	1	2	1	1	2	2	2	1	2	3	4	3	3	5	1	2
No le cubrían o no le autorizaron la atención	2	1	1	3	2	1	1	2	2	2	2	0	2	2	1	1	2	1	1	2
No tenía a dónde acudir	2	1	3	4	5	3	2	2	3	3	1	0	2	2	2	3	2	2	2	2
El sitio de atención quedaba muy lejos	2	3	1	2	3	2	2	1	4	2	1	1	2	3	3	3	2	5	1	3
Consideraba que la atención era mala	3	2	3	3	2	2	2	2	4	2	3	1	3	1	3	3	5	7	2	1
Recibió tratamiento antes y no funciono	2	2	1	2	3	3	1	2	2	2	2	2	3	5	3	2	3	4	2	1

Note: Tabulated values are rounded percentages.

Table 58: ¿La última vez que buscó atención por sus problemas emocionales, nerviosos o de salud mental, la recibió?

Responses	PER	Bos	Caf	Cen	Con	Cub	EIO	ELP	ELR	Fer	Jar	Oli	Ori	Per	Río	SJo	SNi	Uni	Vil	VSa
Sí	85	83	85	84	81	86	77	89	90	81	91	88	87	79	90	83	81	91	79	78
No	15	17	15	16	19	14	23	11	10	19	9	12	13	21	10	17	19	9	21	22

Note: Tabulated values are rounded percentages.

Disponibilidad de Sustancias

Table 59: En general, ¿qué tan fácil o difícil le sería conseguir alguna de las siguientes sustancias? Marihuana

Responses	PER	Bos	Caf	Cen	Con	Cub	EIO	ELP	ELR	Fer	Jar	Olí	Ori	Per	Río	SJo	SNi	Uni	Vil	VSa
Me sería fácil	35	32	30	36	37	33	32	32	29	33	32	25	38	40	41	39	36	38	35	35
Me sería difícil	12	11	13	13	12	11	16	11	14	16	11	12	11	14	14	12	13	10	11	11
No podría conseguir	11	11	12	11	11	13	12	12	12	15	10	12	10	8	10	8	11	7	10	11
No sé si es fácil o difícil	42	46	45	39	40	42	41	46	45	36	47	52	42	38	35	41	40	46	44	43

Table 60: En general, ¿qué tan fácil o difícil le sería conseguir alguna de las siguientes sustancias? Cocaína

Responses	PER	Bos	Caf	Cen	Con	Cub	EIO	ELP	ELR	Fer	Jar	Olí	Ori	Per	Río	SJo	SNi	Uni	Vil	VSa
Me sería fácil	17	15	16	19	17	15	15	14	12	18	14	11	24	18	24	18	21	17	20	18
Me sería difícil	18	17	18	19	19	16	20	17	20	21	15	15	16	21	20	19	17	14	15	15
No podría conseguir	16	17	16	17	15	19	18	17	19	20	14	17	13	13	15	15	18	14	14	16
No sé si es fácil o difícil	49	51	50	45	48	51	47	52	49	41	57	58	47	48	41	48	45	55	51	50

Note: Tabulated values are rounded percentages.

Table 61: En general, ¿qué tan fácil o difícil le sería conseguir alguna de las siguientes sustancias? Basuco

Responses	PER	Bos	Caf	Cen	Con	Cub	EIO	ELP	ELR	Fer	Jar	Oli	Ori	Per	Río	SJo	SNi	Uni	Vil	VSa
Me sería fácil	17	15	14	19	19	16	15	13	12	21	12	8	24	21	24	21	21	14	20	18
Me sería difícil	16	17	15	18	17	15	18	15	18	18	14	14	15	18	18	17	16	14	13	16
No podría conseguir	17	16	18	19	16	18	19	18	20	21	16	19	13	11	16	15	18	14	15	16
No sé si es fácil o difícil	50	52	53	44	48	52	48	54	49	40	59	59	47	50	43	47	45	58	52	50

Table 62: En general, ¿qué tan fácil o difícil le sería conseguir alguna de las siguientes sustancias? Éxtasis -MDMA

Responses	PER	Bos	Caf	Cen	Con	Cub	EIO	ELP	ELR	Fer	Jar	Oli	Ori	Per	Río	SJo	SNi	Uni	Vil	VSa
Me sería fácil	11	10	8	12	11	8	10	11	7	10	12	8	16	10	12	12	11	13	13	10
Me sería difícil	18	17	18	20	20	18	18	16	20	21	16	15	18	22	22	20	20	16	15	17
No podría conseguir	18	20	18	20	17	18	20	18	21	24	15	17	15	14	18	17	19	13	15	18
No sé si es fácil o difícil	53	54	56	48	53	56	52	55	52	45	57	60	52	54	48	52	50	58	57	55

Table 63: En general, ¿qué tan fácil o difícil le sería conseguir alguna de las siguientes sustancias? Inhalables tales como pegantes, pinturas, etc.

Responses	PER	Bos	Caf	Cen	Con	Cub	EIO	ELP	ELR	Fer	Jar	Olí	Ori	Per	Río	SJo	SNi	Uni	Vil	VSa
Me sería fácil	36	33	35	37	34	34	36	38	33	28	39	31	38	41	37	41	33	41	31	31
Me sería difícil	13	13	13	14	14	13	12	12	14	16	9	11	13	12	16	12	16	9	12	12
No podría conseguir	13	15	15	15	14	13	14	12	14	20	12	14	11	8	12	11	14	10	12	15
No sé si es fácil o difícil	38	40	37	34	38	39	38	38	39	35	41	44	37	39	34	37	37	40	45	42

Table 64: En general, ¿qué tan fácil o difícil le sería conseguir alguna de las siguientes sustancias? Popper

Responses	PER	Bos	Caf	Cen	Con	Cub	EIO	ELP	ELR	Fer	Jar	Olí	Ori	Per	Río	SJo	SNi	Uni	Vil	VSa
Me sería fácil	16	14	14	19	18	14	16	15	12	15	16	11	18	16	19	18	16	19	16	14
Me sería difícil	17	18	17	18	17	16	18	15	21	22	13	13	16	18	21	17	20	13	15	15
No podría conseguir	16	16	18	17	15	16	17	17	18	21	14	16	13	12	15	14	17	13	15	18
No sé si es fácil o difícil	51	52	51	46	49	54	50	53	49	42	56	59	52	54	44	51	48	55	55	53

Table 65: En general, ¿qué tan fácil o difícil le sería conseguir alguna de las siguientes sustancias? Metanfetaminas

Responses	PER	Bos	Caf	Cen	Con	Cub	EIO	ELP	ELR	Fer	Jar	Olí	Ori	Per	Río	SJo	SNi	Uni	Vil	VSa
Me sería fácil	9	8	7	11	9	7	8	8	6	7	9	6	12	9	11	10	11	10	12	9
Me sería difícil	19	18	18	20	19	19	21	16	21	25	17	14	18	22	24	20	21	16	15	18
No podría conseguir	18	21	17	18	17	18	20	20	21	23	16	19	15	13	16	18	19	16	15	18
No sé si es fácil o difícil	54	54	57	50	54	56	52	56	51	45	58	60	55	56	49	52	48	58	58	55

Table 66: En general, ¿qué tan fácil o difícil le sería conseguir alguna de las siguientes sustancias? Tranquilizantes o sedantes sin prescripción médica

Responses	PER	Bos	Caf	Cen	Con	Cub	EIO	ELP	ELR	Fer	Jar	Olí	Ori	Per	Río	SJo	SNi	Uni	Vil	VSa
Me sería fácil	17	16	17	18	15	15	18	16	14	11	18	17	18	16	18	18	17	22	15	15
Me sería difícil	19	18	16	19	19	18	20	19	20	25	15	14	18	20	22	19	20	19	15	17
No podría conseguir	17	18	17	18	18	18	18	18	20	23	17	17	15	13	18	16	19	13	13	16
No sé si es fácil o difícil	47	47	51	45	48	49	43	47	47	41	51	52	48	51	42	47	44	46	57	51

Table 67: En general, ¿qué tan fácil o difícil le sería conseguir alguna de las siguientes sustancias? Estimulantes sin prescripción médica

Responses	PER	Bos	Caf	Cen	Con	Cub	EIO	ELP	ELR	Fer	Jar	Olí	Ori	Per	Río	SJo	SNi	Uni	Vil	VSa
Me sería fácil	14	12	13	15	13	12	15	14	13	9	14	14	15	13	15	15	13	19	13	11
Me sería difícil	19	18	18	20	20	21	19	17	21	27	17	15	20	20	23	20	23	20	15	18
No podría conseguir	18	20	18	18	17	19	19	19	21	22	18	17	15	14	18	17	19	12	14	18
No sé si es fácil o difícil	49	50	52	47	50	49	47	50	45	42	52	54	50	54	44	49	45	48	58	53

Table 68: En general, ¿qué tan fácil o difícil le sería conseguir alguna de las siguientes sustancias? Heroína (hache o “H”)

Responses	PER	Bos	Caf	Cen	Con	Cub	EIO	ELP	ELR	Fer	Jar	Olí	Ori	Per	Río	SJo	SNi	Uni	Vil	VSa
Me sería fácil	8	5	8	10	7	7	7	6	6	7	5	3	12	7	11	8	9	6	12	9
Me sería difícil	19	18	18	18	20	18	22	16	20	24	18	15	18	21	24	21	21	18	16	17
No podría conseguir	19	22	19	20	19	18	21	21	22	25	19	20	16	16	18	17	21	16	15	19
No sé si es fácil o difícil	54	54	55	52	53	57	51	57	51	45	58	62	54	56	48	54	49	59	57	55

Table 69: En general, ¿qué tan fácil o difícil le sería conseguir alguna de las siguientes sustancias? LSD

Responses	PER	Bos	Caf	Cen	Con	Cub	EIO	ELP	ELR	Fer	Jar	Olí	Ori	Per	Río	SJo	SNi	Uni	Vil	VSa
Me sería fácil	9	7	7	11	8	7	9	9	7	7	11	8	11	6	11	10	10	11	10	8
Me sería difícil	19	18	18	19	19	18	22	16	19	23	16	14	18	20	24	21	20	17	16	17
No podría conseguir	18	20	19	18	18	18	19	19	22	24	17	18	15	14	17	16	20	14	15	18
No sé si es fácil o difícil	54	55	57	51	54	57	51	56	51	46	56	61	55	59	48	53	50	57	58	58

Table 70: En general, ¿qué tan fácil o difícil le sería conseguir alguna de las siguientes sustancias? Ketamina

Responses	PER	Bos	Caf	Cen	Con	Cub	EIO	ELP	ELR	Fer	Jar	Olí	Ori	Per	Río	SJo	SNi	Uni	Vil	VSa
Me sería fácil	7	7	5	8	7	5	6	6	5	5	5	6	10	7	8	7	10	8	8	6
Me sería difícil	19	16	18	21	20	17	22	16	21	24	15	13	18	19	24	21	20	17	17	18
No podría conseguir	19	21	20	19	19	19	20	21	21	25	19	18	16	15	18	17	20	15	14	18
No sé si es fácil o difícil	56	56	57	52	54	59	52	57	53	46	62	63	56	60	49	55	50	60	61	57

Table 71: En general, ¿qué tan fácil o difícil le sería conseguir alguna de las siguientes sustancias? Éxtasis líquido (GHB)

Responses	PER	Bos	Caf	Cen	Con	Cub	EIO	ELP	ELR	Fer	Jar	Olí	Ori	Per	Río	SJo	SNi	Uni	Vil	VSa
Me sería fácil	6	4	5	7	6	5	5	5	4	4	4	3	9	5	8	7	7	5	7	7
Me sería difícil	19	18	18	20	20	18	22	16	20	26	15	14	18	20	24	21	20	17	16	17
No podría conseguir	19	21	19	20	19	19	20	20	22	24	18	19	17	15	18	16	21	16	15	18
No sé si es fácil o difícil	57	57	58	54	55	58	53	60	53	46	62	64	56	60	51	57	51	62	61	57

Table 72: En general, ¿qué tan fácil o difícil le sería conseguir alguna de las siguientes sustancias? DICK (ladys, fragancias)

Responses	PER	Bos	Caf	Cen	Con	Cub	EIO	ELP	ELR	Fer	Jar	Olí	Ori	Per	Río	SJo	SNi	Uni	Vil	VSa
Me sería fácil	7	5	6	8	7	5	7	5	6	6	6	4	10	5	10	8	8	6	6	7
Me sería difícil	18	18	18	18	19	18	20	16	19	22	13	13	19	20	22	20	22	16	16	18
No podría conseguir	18	21	19	19	18	20	20	19	21	25	19	18	16	14	17	17	20	14	14	17
No sé si es fácil o difícil	57	57	57	55	56	57	54	59	54	47	63	65	55	61	50	56	51	64	64	58

Table 73: En general, ¿qué tan fácil o difícil le sería conseguir alguna de las siguientes sustancias? Otras drogas sintéticas como tucibi o tusi

Responses	PER	Bos	Caf	Cen	Con	Cub	EIO	ELP	ELR	Fer	Jar	Olí	Ori	Per	Río	SJo	SNi	Uni	Vil	VSa
Me sería fácil	14	10	12	15	16	12	14	13	11	13	17	11	20	12	17	16	14	16	13	13
Me sería difícil	17	18	17	17	17	17	18	15	18	20	13	12	15	18	22	18	21	15	16	17
No podría conseguir	16	18	17	18	16	19	19	18	19	22	15	16	14	11	15	14	17	13	13	16
No sé si es fácil o difícil	52	53	54	50	51	53	50	54	52	45	55	60	51	59	45	52	48	56	58	54

Table 74: ¿Cuándo fue la última vez que le ofrecieron alguna de las siguientes sustancias, ya sea para comprar o probar? Marihuana

Responses	PER	Bos	Caf	Cen	Con	Cub	EIO	ELP	ELR	Fer	Jar	Olí	Ori	Per	Río	SJo	SNi	Uni	Vil	VSa
Durante los últimos 30 días	8	7	6	12	6	7	6	6	7	7	10	8	10	7	8	8	9	15	9	8
Más de 30 días, y menos de 12 meses	4	5	2	4	3	3	3	5	3	4	4	5	3	2	5	4	5	5	3	2
Más de 12 meses	13	14	12	14	14	12	13	16	15	11	17	17	13	12	13	11	11	16	13	10
Nunca me han ofrecido	75	74	80	70	77	78	77	73	75	78	68	70	73	79	74	77	76	64	75	79

Note: Tabulated values are rounded percentages.

Table 75: ¿Cuándo fue la última vez que le ofrecieron alguna de las siguientes sustancias, ya sea para comprar o probar? Cocaína

Responses	PER	Bos	Caf	Cen	Con	Cub	EIO	ELP	ELR	Fer	Jar	Olí	Ori	Per	Río	SJo	SNi	Uni	Vil	VSa
Durante los últimos 30 días	3	3	2	5	2	2	2	1	1	3	2	2	4	3	3	3	3	3	4	3
Más de 30 días, y menos de 12 meses	1	1	1	1	1	1	1	1	1	2	1	2	2	1	2	2	2	2	1	2
Más de 12 meses	7	9	5	9	7	8	7	8	8	5	8	9	7	4	7	6	7	10	7	4
Nunca me han ofrecido	89	86	93	85	90	90	90	90	90	90	88	88	87	92	89	90	87	85	88	91

Table 76: ¿Cuándo fue la última vez que le ofrecieron alguna de las siguientes sustancias, ya sea para comprar o probar? Basuco

Responses	PER	Bos	Caf	Cen	Con	Cub	EIO	ELP	ELR	Fer	Jar	Olí	Ori	Per	Río	SJo	SNi	Uni	Vil	VSa
Durante los últimos 30 días	1	1	0	2	1	1	1	1	0	1	1	0	1	1	1	1	2	1	2	2
Más de 30 días, y menos de 12 meses	1	1	0	0	1	1	1	1	0	3	0	0	1	1	0	1	1	1	1	0
Más de 12 meses	4	4	3	5	4	4	4	4	3	3	3	4	3	2	4	4	5	3	4	3
Nunca me han ofrecido	95	94	96	92	94	95	95	95	96	94	96	95	95	96	95	94	93	95	94	95

Note: Tabulated values are rounded percentages.

Table 77: ¿Cuándo fue la última vez que le ofrecieron alguna de las siguientes sustancias, ya sea para comprar o probar? Éxtasis -MDMA

Responses	PER	Bos	Caf	Cen	Con	Cub	EIO	ELP	ELR	Fer	Jar	Olí	Ori	Per	Río	SJo	SNi	Uni	Vil	VSa
Durante los últimos 30 días	1	2	1	2	1	1	2	0	0	1	2	1	2	1	1	2	2	2	2	1
Más de 30 días, y menos de 12 meses	1	2	1	2	0	1	1	2	1	2	1	2	1	0	1	2	1	2	1	0
Más de 12 meses	4	5	3	5	4	4	4	4	4	2	6	6	4	3	4	4	4	9	3	2
Nunca me han ofrecido	93	92	95	91	95	94	93	93	95	96	91	91	93	96	95	92	93	86	94	96

Table 78: ¿Cuándo fue la última vez que le ofrecieron alguna de las siguientes sustancias, ya sea para comprar o probar? Inhalables tales como pegantes, pinturas, etc.

Responses	PER	Bos	Caf	Cen	Con	Cub	EIO	ELP	ELR	Fer	Jar	Olí	Ori	Per	Río	SJo	SNi	Uni	Vil	VSa
Durante los últimos 30 días	1	1	0	2	0	0	1	1	0	1	1	0	1	1	1	1	1	1	1	1
Más de 30 días, y menos de 12 meses	0	0	0	1	0	0	0	1	1	1	0	0	0	0	0	1	1	1	0	1
Más de 12 meses	3	3	3	3	3	4	2	2	1	2	3	4	3	2	2	3	4	4	3	2
Nunca me han ofrecido	96	96	96	94	96	96	96	97	98	96	96	96	96	97	97	96	94	94	95	96

Note: Tabulated values are rounded percentages.

Table 79: ¿Cuándo fue la última vez que le ofrecieron alguna de las siguientes sustancias, ya sea para comprar o probar? Popper

Responses	PER	Bos	Caf	Cen	Con	Cub	EIO	ELP	ELR	Fer	Jar	Olí	Ori	Per	Río	SJo	SNi	Uni	Vil	VSa
Durante los últimos 30 días	2	2	1	2	1	1	1	1	1	1	2	2	2	2	2	2	2	2	3	1
Más de 30 días, y menos de 12 meses	1	2	1	2	0	0	1	1	1	2	2	2	1	0	1	2	1	2	0	1
Más de 12 meses	5	5	5	7	5	5	5	5	5	3	7	6	6	4	6	4	6	9	3	3
Nunca me han ofrecido	92	91	94	88	94	93	92	92	93	93	89	90	90	94	91	92	91	86	94	96

Table 80: ¿Cuándo fue la última vez que le ofrecieron alguna de las siguientes sustancias, ya sea para comprar o probar? Metanfetaminas

Responses	PER	Bos	Caf	Cen	Con	Cub	EIO	ELP	ELR	Fer	Jar	Olí	Ori	Per	Río	SJo	SNi	Uni	Vil	VSa
Durante los últimos 30 días	1	1	0	1	0	0	0	0	1	1	0	1	2	1	1	0	0	1	1	1
Más de 30 días, y menos de 12 meses	1	0	1	1	0	1	1	1	0	1	1	1	1	0	0	1	1	1	1	0
Más de 12 meses	2	2	1	4	3	3	2	2	2	1	3	3	3	1	2	2	5	4	2	2
Nunca me han ofrecido	96	97	98	94	96	96	96	97	97	97	95	95	95	98	97	96	94	94	97	97

Note: Tabulated values are rounded percentages.

Table 81: ¿Cuándo fue la última vez que le ofrecieron alguna de las siguientes sustancias, ya sea para comprar o probar? Tranquilizantes o sedantes sin prescripción médica

Respuestas	PER	Bos	Caf	Cen	Con	Cub	EIO	ELP	ELR	Fer	Jar	Olí	Ori	Per	Río	SJo	SNi	Uni	Vil	VSa
Durante los últimos 30 días	1	1	1	1	1	1	1	1	0	1	1	1	2	1	1	1	1	1	1	1
Más de 30 días, y menos de 12 meses	1	1	1	1	1	1	1	1	1	1	1	1	1	0	1	2	2	2	1	0
Más de 12 meses	3	4	2	4	3	5	5	3	3	2	3	3	3	2	4	3	5	6	2	3
Nunca me han ofrecido	95	94	96	94	96	94	93	95	96	96	94	95	94	97	94	95	93	91	96	96

Table 82: ¿Cuándo fue la última vez que le ofrecieron alguna de las siguientes sustancias, ya sea para comprar o probar? Estimulantes sin prescripción médica

Respuestas	PER	Bos	Caf	Cen	Con	Cub	EIO	ELP	ELR	Fer	Jar	Olí	Ori	Per	Río	SJo	SNi	Uni	Vil	VSa
Durante los últimos 30 días	1	1	1	1	1	0	1	0	0	1	1	1	1	1	1	1	1	1	2	1
Más de 30 días, y menos de 12 meses	1	1	1	1	1	1	1	1	0	1	1	1	1	1	1	1	2	2	0	0
Más de 12 meses	3	3	1	4	2	3	3	3	3	1	3	4	2	1	3	2	4	4	2	2
Nunca me han ofrecido	96	95	97	94	96	95	95	96	96	98	95	95	96	97	96	96	93	93	97	97

Note: Tabulated values are rounded percentages.

Table 83: ¿Cuándo fue la última vez que le ofrecieron alguna de las siguientes sustancias, ya sea para comprar o probar? Heroína (hache o “H”)

Responses	PER	Bos	Caf	Cen	Con	Cub	EIO	EIP	ElR	Fer	Jar	Olí	Ori	Per	Río	SJo	SNi	Uni	Vil	VSa
Durante los últimos 30 días	1	0	0	1	0	0	1	0	0	0	0	0	1	1	1	1	2	1	1	1
Más de 30 días, y menos de 12 meses	0	0	0	0	0	0	0	0	0	1	0	0	1	0	0	1	1	1	0	0
Más de 12 meses	2	2	1	2	2	2	2	1	2	1	1	2	1	1	1	2	3	3	1	1
Nunca me han ofrecido	97	98	99	96	98	98	97	98	98	98	98	98	97	97	97	97	94	95	98	98

Table 84: ¿Cuándo fue la última vez que le ofrecieron alguna de las siguientes sustancias, ya sea para comprar o probar? LSD

Responses	PER	Bos	Caf	Cen	Con	Cub	EIO	EIP	ElR	Fer	Jar	Olí	Ori	Per	Río	SJo	SNi	Uni	Vil	VSa
Durante los últimos 30 días	1	2	1	3	0	1	2	1	1	1	2	2	2	1	1	1	2	2	2	1
Más de 30 días, y menos de 12 meses	1	2	1	1	1	1	1	1	1	1	1	2	1	0	1	2	1	3	0	0
Más de 12 meses	3	3	2	3	2	3	3	3	3	2	5	4	2	3	3	3	5	6	2	1
Nunca me han ofrecido	94	93	97	92	97	95	94	95	95	97	92	93	94	96	95	95	93	88	95	97

Note: Tabulated values are rounded percentages.

Table 85: ¿Cuándo fue la última vez que le ofrecieron alguna de las siguientes sustancias, ya sea para comprar o probar? Ketamina

Responses	PER	Bos	Caf	Cen	Con	Cub	ELO	ELP	ELR	Fer	Jar	Oli	Ori	Per	Río	SJo	SNi	Uni	Vil	VSa
Durante los últimos 30 días	1	1	0	1	0	1	1	0	0	1	1	1	2	1	1	1	1	1	1	1
Más de 30 días, y menos de 12 meses	1	1	1	0	0	1	1	0	0	1	0	1	1	0	0	1	1	1	0	0
Más de 12 meses	2	1	1	2	2	1	2	1	2	1	2	2	1	1	2	1	3	3	1	1
Nunca me han ofrecido	97	97	98	96	97	97	96	98	97	98	97	96	96	98	97	96	94	95	97	98

Table 86: ¿Cuándo fue la última vez que le ofrecieron alguna de las siguientes sustancias, ya sea para comprar o probar? Éxtasis líquido (GHB)

Responses	PER	Bos	Caf	Cen	Con	Cub	ELO	ELP	ELR	Fer	Jar	Oli	Ori	Per	Río	SJo	SNi	Uni	Vil	VSa
Durante los últimos 30 días	1	0	0	1	0	0	1	0	0	1	0	0	2	1	1	1	1	1	1	1
Más de 30 días, y menos de 12 meses	1	1	0	1	0	1	1	0	0	1	0	0	1	0	0	1	1	1	0	0
Más de 12 meses	2	1	1	2	2	2	1	1	2	1	2	2	1	1	1	2	2	3	2	1
Nunca me han ofrecido	97	97	98	96	97	98	98	98	97	98	97	97	96	97	97	96	95	95	97	98

Note: Tabulated values are rounded percentages.

Table 87: ¿Cuándo fue la última vez que le ofrecieron alguna de las siguientes sustancias, ya sea para comprar o probar? DICK (ladys, fragancias)

Responses	PER	Bos	Caf	Cen	Con	Cub	EIO	EIP	ElR	Fer	Jar	Olí	Ori	Per	Río	SJo	SNi	Uni	Vil	VSa
Durante los últimos 30 días	0	1	0	1	0	0	0	0	0	1	0	0	1	1	0	0	1	1	1	1
Más de 30 días, y menos de 12 meses	0	0	0	0	0	0	0	0	1	1	0	0	1	0	0	1	1	0	1	0
Más de 12 meses	2	1	1	3	2	2	2	2	2	1	2	2	3	2	2	2	2	4	2	1
Nunca me han ofrecido	97	98	98	96	98	98	97	98	97	97	98	98	95	97	97	97	96	95	97	98

Table 88: ¿Cuándo fue la última vez que le ofrecieron alguna de las siguientes sustancias, ya sea para comprar o probar? Otras drogas sintéticas como tucibi o tusi

Responses	PER	Bos	Caf	Cen	Con	Cub	EIO	EIP	ElR	Fer	Jar	Olí	Ori	Per	Río	SJo	SNi	Uni	Vil	VSa
Durante los últimos 30 días	3	4	2	4	3	4	3	2	2	3	4	3	5	3	3	3	3	5	4	2
Más de 30 días, y menos de 12 meses	2	3	2	2	2	1	1	1	2	2	3	2	2	1	2	2	3	2	1	1
Más de 12 meses	4	3	4	5	5	5	4	5	3	4	5	4	4	3	5	4	6	7	3	3
Nunca me han ofrecido	91	90	92	88	91	91	91	92	93	91	89	90	90	93	90	91	89	86	92	94

Note: Tabulated values are rounded percentages.

Uso de Alcohol

Table 89: ¿Tiene amigos/as que se emborrachan frecuentemente?

Responses	PER	Bos	Caf	Cen	Con	Cub	EIO	ElP	ElR	Fer	Jar	Olí	Ori	Per	Río	SJo	SNi	Uni	Vil	VSa
Sí	39	40	34	40	42	41	38	36	36	41	35	37	41	43	41	38	46	40	38	47
No	61	60	66	60	58	59	62	64	64	59	65	63	59	57	59	62	54	60	62	53

Table 90: ¿Cuántos?

Responses	PER	Bos	Caf	Cen	Con	Cub	EIO	ElP	ElR	Fer	Jar	Olí	Ori	Per	Río	SJo	SNi	Uni	Vil	VSa
Uno	11	9	11	12	11	12	10	11	12	11	12	13	9	15	9	11	12	8	16	10
Dos o más	89	91	89	88	89	88	90	89	88	89	88	87	91	85	91	89	88	92	84	90

Note: Tabulated values are rounded percentages.

Table 91: ¿Tiene familiares y/o personas cercanas que se emborrachan frecuentemente?

Responses	PER	Bos	Caf	Cen	Con	Cub	EIO	EIP	ElR	Fer	Jar	Olí	Ori	Per	Río	SJo	SNi	Uni	Vil	VSa
Sí	26	25	25	25	30	27	27	24	27	27	22	24	28	26	26	27	29	25	22	32
No	74	75	75	75	70	73	73	76	73	73	78	76	72	74	74	73	71	75	78	68

Table 92: ¿Cuántos?

Responses	PER	Bos	Caf	Cen	Con	Cub	EIO	EIP	ElR	Fer	Jar	Olí	Ori	Per	Río	SJo	SNi	Uni	Vil	VSa
Uno	32	31	32	38	29	34	29	33	38	26	35	29	35	37	29	30	39	30	38	31
Dos o más	68	69	68	62	71	66	71	67	62	74	65	71	65	63	71	70	61	70	62	69

Note: Tabulated values are rounded percentages.

Table 93: ¿Quiénes en su hogar se emborrachan frecuentemente? Marque todas las opciones que apliquen.

Responses	PER	Bos	Caf	Cen	Con	Cub	EIO	EIP	ELR	Fer	Jar	Olí	Ori	Per	Río	SJo	SNi	Uni	Vil	VSa
Jefe(a) del hogar	6	6	3	4	10	7	4	5	6	13	9	7	11	3	5	3	8	3	8	7
Pareja, esposo(a), cónyuge, compañero (a)	7	7	5	7	7	7	8	5	14	9	7	5	9	6	8	7	8	8	17	7
Hijo(a), hijastro(a)	11	7	13	9	15	11	10	6	13	15	13	6	11	11	12	9	16	7	9	13
Nieto(a)	2	3	3	2	2	3	1	1	1	5	2	1	1	2	2	2	1	2	1	3
Padre, madre, padrastro, madrastra	12	9	15	13	12	10	14	11	11	17	15	15	11	8	11	15	9	12	10	9
Suegro o suegra	4	3	3	7	6	4	3	2	1	6	8	3	4	2	5	6	4	2	4	6
Hermano(a), hermanastro(a)	29	39	29	23	25	34	25	30	33	22	26	28	22	27	29	33	34	28	32	34
Yerno, nuera	5	3	3	4	5	6	7	2	3	5	6	3	7	5	4	3	6	2	4	9
Otro(a) pariente del(a) jefe(a)	14	12	10	18	17	12	12	12	12	18	15	20	16	17	13	10	7	12	14	13
Empleado(a) del servicio doméstico y sus parientes	1	0	0	1	0	1	0	0	0	2	4	2	1	1	1	1	1	0	1	0
Trabajador	2	2	1	3	3	3	3	1	2	1	2	4	3	3	2	1	4	1	2	3
Otro(a) no pariente	16	14	16	19	15	13	15	20	17	16	7	20	18	14	16	15	19	21	22	17
Otro pariente de la persona Encuestada	37	43	34	35	40	31	42	36	33	32	43	42	38	35	36	37	33	41	29	33

Table 94: ¿Ha consumido bebidas alcohólicas en los últimos 12 meses? Bebidas alcohólicas incluyen cerveza, vino, licor de malta y licor destilado.

Responses	PER	Bos	Caf	Cen	Con	Cub	EIO	EIP	ELR	Fer	Jar	Olí	Ori	Per	Río	SJo	SNi	Uni	Vil	VSa
Sí	54	54	52	53	56	48	55	58	52	43	66	65	53	48	55	55	49	63	44	46
No	46	46	48	47	44	52	45	42	48	57	34	35	47	52	45	45	51	37	56	54

Note: Tabulated values are rounded percentages.

Table 95: ¿Ha consumido bebidas alcohólicas en los últimos 30 días?

Responses	PER	Bos	Caf	Cen	Con	Cub	EIO	ELP	ELR	Fer	Jar	Olí	Ori	Per	Río	SJo	SNi	Uni	Vil	VSa
Sí	54	58	46	57	51	50	48	51	49	56	62	62	51	45	55	55	56	65	46	48
No	46	42	54	43	49	50	52	49	51	44	38	38	49	55	45	45	44	35	54	52

Table 96: ¿Cuántos días ha consumido alcohol en los últimos 30 días?

Responses	PER	Bos	Caf	Cen	Con	Cub	EIO	ELP	ELR	Fer	Jar	Olí	Ori	Per	Río	SJo	SNi	Uni	Vil	VSa
1 día	45	46	50	39	48	50	59	47	41	48	29	40	40	37	42	51	48	37	37	53
2 días	25	23	22	19	28	26	20	24	27	22	33	29	27	28	28	23	26	25	19	24
3 días	10	9	10	12	9	8	6	9	9	11	9	11	9	19	12	11	8	13	13	8
4 días	7	5	5	8	7	8	5	8	8	4	12	8	7	3	8	6	5	9	8	9
5 días	4	5	6	4	2	1	3	4	3	3	3	6	5	4	5	3	3	6	4	2
6 días	1	1	2	4	0	3	1	2	1	2	1	1	1	2	2	1	1	3	0	1
7 días	1	1	2	3	0	0	1	0	1	0	2	1	1	0	0	1	1	1	3	1
8 días	2	2	2	6	1	0	2	1	1	3	4	1	2	1	1	3	1	1	3	1
9 días	0	0	0	0	0	0	0	0	2	0	0	0	0	0	0	0	0	0	0	0
10-19 días	3	7	1	4	4	2	3	2	3	3	6	1	7	4	1	2	5	3	6	2
20-29 días	1	0	0	1	0	0	0	0	3	2	1	2	0	2	0	0	1	0	4	0
30 días	1	1	0	1	0	2	1	2	2	2	0	0	1	0	1	1	0	1	3	0

Note: Tabulated values are rounded percentages.

Table 97: ¿Cuántos días se ha emborrachado durante los últimos 30 días?

Responses	PER	Bos	Caf	Cen	Con	Cub	ELO	ELP	ELR	Fer	Jar	Olí	Ori	Per	Río	SJo	SNi	Uni	Vil	VSa
1 día	57	57	48	42	59	48	66	61	52	54	63	54	50	52	59	60	57	54	42	67
2 días	22	17	31	25	25	32	15	20	29	18	9	18	22	26	22	21	24	22	23	21
3 días	7	8	9	10	9	8	5	5	5	12	5	6	8	16	7	7	7	1	8	4
4 días	6	4	7	9	1	0	5	7	6	6	9	6	5	5	7	8	4	9	8	6
5 días	4	7	3	5	2	4	3	6	2	3	11	7	6	2	3	1	5	5	4	1
6 días	1	3	1	4	0	2	1	0	0	0	0	1	0	0	0	0	1	4	0	0
7 días	1	0	0	2	0	0	0	0	0	0	0	1	1	0	0	1	0	1	2	0
8 días	1	0	1	1	2	0	4	0	0	3	0	0	1	0	1	1	0	0	2	0
9 días	0	0	0	0	0	0	0	0	2	0	0	0	0	0	0	0	0	0	0	0
10-19 días	2	3	0	1	2	6	1	1	2	1	3	4	6	0	0	1	1	3	10	0
20-29 días	0	1	0	1	0	0	0	0	2	0	0	0	0	0	0	0	0	0	2	0
30 días	0	1	0	0	0	0	0	0	0	3	0	1	0	0	1	0	0	0	0	0

Table 98: ¿Cuántas copas o tragos de bebidas alcohólicas suele tomar en un día de consumo habitual?

Responses	PER	Bos	Caf	Cen	Con	Cub	ELO	ELP	ELR	Fer	Jar	Olí	Ori	Per	Río	SJo	SNi	Uni	Vil	VSa
1 o 2	28	31	28	29	22	24	29	32	26	28	42	35	21	23	25	23	23	33	19	22
3 o 4	20	23	22	23	15	20	19	22	23	18	22	22	17	22	19	18	20	25	19	14
5 o 6	19	20	18	13	23	21	19	19	17	13	18	18	15	20	20	19	21	19	17	20
7, 8 o 9	9	10	8	10	11	9	7	7	7	9	5	9	10	11	8	10	10	8	9	10
10 o más	25	17	24	25	28	26	26	20	27	32	13	17	37	24	28	30	27	15	36	34

Note: Tabulated values are rounded percentages.

Uso de Sustancias Psicoactivas

Table 99: ¿Tiene amigos/as que consuman sustancias como marihuana, cocaína, basuco, éxtasis, heroína (hache o “H”) u otra?

Responses	PER	Bos	Caf	Cen	Con	Cub	EIO	ElP	ElR	Fer	Jar	Olí	Ori	Per	Río	SJo	SNi	Uni	Vil	VSa
Sí	42	42	35	44	42	44	41	41	38	40	41	38	43	38	48	42	47	46	42	43
No	58	58	65	56	58	56	59	59	62	60	59	62	57	62	52	58	53	54	58	57

Table 100: ¿Cuántos?

Responses	PER	Bos	Caf	Cen	Con	Cub	EIO	ElP	ElR	Fer	Jar	Olí	Ori	Per	Río	SJo	SNi	Uni	Vil	VSa
Uno	12	9	14	14	11	12	15	17	13	11	17	14	11	14	10	9	14	13	14	11
Dos o más	88	91	86	86	89	88	85	83	87	89	83	86	89	86	90	91	86	87	86	89

Note: Tabulated values are rounded percentages.

Table 101: ¿Tiene familiares y/o personas cercanas que consumen sustancias como la marihuana, cocaína, basuco, éxtasis, heroína (hache o “H”) u otra?

Responses	PER	Bos	Caf	Cen	Con	Cub	EIO	EIP	ElR	Fer	Jar	Olí	Ori	Per	Río	SJo	SNi	Uni	Vil	VSa
Sí	28	23	29	23	32	30	30	27	29	32	23	25	30	27	33	28	31	25	23	29
No	72	77	71	77	68	70	70	73	71	68	77	75	70	73	67	72	69	75	77	71

Table 102: ¿Cuántos?

Responses	PER	Bos	Caf	Cen	Con	Cub	EIO	EIP	ElR	Fer	Jar	Olí	Ori	Per	Río	SJo	SNi	Uni	Vil	VSa
Uno	37	34	40	39	29	38	41	40	38	28	42	42	41	39	33	36	27	37	41	36
Dos o más	63	66	60	61	71	62	59	60	62	72	58	58	59	61	67	64	73	63	59	64

Note: Tabulated values are rounded percentages.

Table 103: ¿Quiénes en su hogar consuman sustancias como la marihuana, cocaína, basuco, éxtasis, heroína, u otra? Marque todas las opciones que apliquen.

Respuestas	PER	Bos	Caf	Cen	Con	Cub	ELO	ELP	ELR	Fer	Jar	Olí	Ori	Per	Río	SJo	SNi	Uni	Vil	VSa
Jefe(a) del hogar	2	1	1	2	1	1	2	1	5	4	1	3	3	1	3	1	3	3	6	3
Pareja, esposo(a), cónyuge, compañero (a)	3	3	2	5	3	4	1	4	5	7	3	4	4	5	1	3	3	7	7	2
Hijo(a), hijastro(a)	12	10	15	12	11	11	11	8	15	10	7	7	11	14	12	14	24	10	13	18
Nieto(a)	3	2	3	3	4	3	3	3	2	4	3	1	5	2	2	3	6	1	4	6
Padre, madre, padrastro, madrastra	3	1	1	2	3	6	1	3	2	4	0	4	3	1	3	1	2	3	1	4
Suegro o suegra	1	2	1	0	0	1	0	1	1	0	3	2	1	0	0	0	2	0	0	1
Hermano(a), hermanastro(a)	24	25	25	22	24	23	19	22	27	27	20	25	25	15	27	32	22	19	24	23
Yerno, nuera	3	2	2	2	4	3	2	2	2	2	3	3	3	4	2	2	5	3	2	5
Otro(a) pariente del(a) jefe(a)	14	19	12	10	19	12	16	16	16	20	13	16	21	18	12	11	12	8	12	13
Empleado(a) del servicio doméstico y sus parientes	0	0	0	1	1	1	0	0	1	1	2	2	0	1	0	0	0	1	0	0
Trabajador	2	3	2	2	1	1	1	1	3	2	4	3	4	2	1	1	2	2	4	1
Otro(a) no pariente	16	18	15	21	12	19	13	19	15	15	14	19	16	17	11	18	25	17	16	13
Otro pariente de la persona Encuestada	50	51	50	48	50	51	53	52	44	43	52	49	48	52	54	48	46	64	44	40

Note: Tabulated values are rounded percentages.

Table 104: ¿Ha consumido alguna de las siguientes sustancias en los últimos 12 meses? Marque todas las opciones que apliquen.

Respuestas	PER	Bos	Caf	Cen	Con	Cub	ELO	ELP	ELR	Fer	Jar	Olí	Ori	Per	Río	SJo	SNi	Uni	Vil	VSa
Tranquilizantes sin fórmula médica	3	3	2	3	3	3	3	2	1	2	3	2	4	2	1	3	4	4	3	2
Estimulantes sin fórmula médica	0	0	0	1	0	1	0	1	0	0	0	0	0	0	0	0	1	0	0	0
Sustancias inhalables tales como pegantes/sacol, pinturas, thinner	0	0	0	0	0	1	0	0	0	1	0	0	0	0	0	0	0	0	1	1
Dick (ladys, fragancias)	0	0	0	0	0	0	0	0	0	1	0	0	1	0	0	0	0	0	0	0
Popper	1	2	1	2	1	1	1	1	2	2	2	2	1	1	2	1	1	2	1	1
Marihuana	7	7	5	9	6	6	6	7	7	9	9	7	9	7	8	7	9	12	8	6
Cocaína	2	2	1	2	2	1	1	0	2	4	2	1	2	1	1	2	2	2	2	1
Basuco	0	0	0	0	0	0	0	0	1	1	0	0	0	0	1	0	1	0	1	0
Éxtasis - MDMA	1	2	1	1	1	1	1	1	1	1	2	1	2	0	1	1	1	1	1	0
Heroína (hache o "H")	0	0	0	0	0	0	0	0	0	0	0	0	1	0	0	0	0	0	0	0
Metanfetamina (o meth, cristal, ice, hielo, speed)	0	0	0	0	0	0	0	0	1	1	0	0	0	1	0	0	0	0	0	0
Metadona sin prescripción médica	0	0	0	0	0	0	0	0	0	0	0	0	1	0	0	0	0	0	0	0
Analgésicos opioides sin prescripción médica	3	3	4	2	4	4	5	3	2	2	3	3	4	3	2	3	4	3	2	2
LSD (o tripi)	1	2	1	2	1	1	1	2	1	1	2	1	2	1	0	1	1	2	1	0
Hongos	1	2	0	1	0	1	1	1	1	1	2	1	1	1	1	1	1	2	1	1
Yagé	1	1	1	1	1	1	1	1	0	0	2	1	1	0	1	1	1	1	0	1
Cacao sabanero	0	0	0	0	0	0	0	0	0	0	0	0	0	0	0	0	0	0	0	0
Ketamina	1	1	0	0	1	1	2	0	0	0	1	1	2	1	0	1	1	1	1	0
Éxtasis líquido ("G" o GHB)	0	1	0	0	0	0	1	0	0	0	0	0	1	0	0	0	1	1	0	0
Tusi, tucibi o Nexus	2	3	1	2	1	2	3	1	2	2	2	1	3	2	1	2	3	3	2	1
Otras drogas	0	2	0	1	0	0	0	1	0	0	0	0	0	1	0	1	0	0	0	0

Note: Tabulated values are rounded percentages.

Table 105: ¿Alguna vez sintió curiosidad por probar alguna sustancia como marihuana, cocaína, basuco, éxtasis, heroína (hache o “H”) u otra?

Responses	PER	Bos	Caf	Cen	Con	Cub	EIO	EIP	ElR	Fer	Jar	Olí	Ori	Per	Río	SJo	SNi	Uni	Vil	VSa
Sí	20	20	19	16	20	18	20	22	20	19	23	21	22	16	19	19	17	30	20	18
No	80	80	81	84	80	82	80	78	80	81	77	79	78	84	81	81	83	70	80	82

Table 106: Si tuviera la oportunidad, ¿probaría alguna de esas sustancias?

Responses	PER	Bos	Caf	Cen	Con	Cub	EIO	EIP	ElR	Fer	Jar	Olí	Ori	Per	Río	SJo	SNi	Uni	Vil	VSa
Sí	2	3	3	3	3	2	2	3	2	1	6	4	2	1	1	1	2	4	5	1
No	98	97	97	97	97	98	98	97	98	99	94	96	98	99	99	99	98	96	95	99

Note: Tabulated values are rounded percentages.

Medicamentos Tranquilizantes

Table 107: ¿Cómo obtuvo los medicamentos tranquilizantes que consumió sin fórmula médica? Marque todas las que aplican.

Responses	PER	Bos	Caf	Cen	Con	Cub	EIO	ELP	ELR	Fer	Jar	Olí	Ori	Per	Río	SJo	SNi	Uni	Vil	VSa
De un/a médico/a	21	5	14	17	16	25	17	39	21	17	51	24	26	21	10	23	11	17	15	29
En la calle	25	29	21	24	13	19	34	5	20	36	8	27	29	32	24	27	41	9	37	61
En la casa	4	6	22	0	0	8	0	6	22	0	0	17	0	0	0	4	0	5	8	0
De un/a amigo/a	28	42	40	21	25	22	31	39	0	19	0	22	24	9	34	38	29	32	0	21
En la droguería	26	20	6	28	29	26	28	21	16	28	32	27	21	24	24	34	14	42	31	14
Por internet/redes sociales	3	0	6	13	4	14	4	0	0	0	0	0	3	0	0	4	5	0	8	0
Otro	5	10	0	24	8	7	0	0	0	0	0	9	5	14	0	6	9	0	8	0

Table 108: ¿Ha consumido medicamentos tranquilizantes sin fórmula médica en los últimos 30 días?

Responses	PER	Bos	Caf	Cen	Con	Cub	EIO	ELP	ELR	Fer	Jar	Olí	Ori	Per	Río	SJo	SNi	Uni	Vil	VSa
Sí	29	40	40	7	22	50	25	6	0	18	42	39	17	43	24	30	46	36	14	40
No	71	60	60	93	78	50	75	94	100	82	58	61	83	57	76	70	54	64	86	60

Note: Tabulated values are rounded percentages.

Table 109: En los últimos 30 días, ¿cuántos días consumió medicamentos tranquilizantes sin fórmula médica?

Responses	PER	Bos	Caf	Cen	Con	Cub	EIO	EIP	Fer	Jar	Olí	Ori	Per	Río	SJo	SNi	Uni	Vil	VSa
1 día	26	69	14	100	17	26	16	100	0	18	37	31	51	50	31	11	0	0	0
2 días	13	0	21	0	0	31	0	0	0	34	21	0	0	0	19	16	12	50	16
3 días	12	0	18	0	26	0	13	0	0	0	21	31	0	50	0	32	12	0	13
4 días	7	0	14	0	0	0	18	0	0	0	0	0	0	0	0	21	20	0	20
5 días	10	0	0	0	0	15	26	0	0	0	0	0	24	0	19	11	0	0	36
6 días	2	0	0	0	21	0	0	0	0	0	0	0	0	0	0	0	14	0	0
7 días	1	0	0	0	0	0	0	0	55	0	0	0	0	0	0	0	0	0	0
8 días	6	15	0	0	0	15	0	0	45	0	0	0	0	0	0	0	22	0	15
9 días	0	0	0	0	0	0	0	0	0	0	0	0	0	0	0	0	0	0	0
10-19 días	8	0	34	0	36	0	0	0	0	24	0	38	0	0	0	10	0	0	0
20-29 días	3	15	0	0	0	0	15	0	0	0	0	0	24	0	0	0	0	0	0
30 días	12	0	0	0	0	13	13	0	0	24	22	0	0	0	31	0	20	50	0

Table 110: ¿Alguna vez usted ha consumido medicamentos tranquilizantes por una vía diferente a la oral?

27

Responses	PER	Bos	Caf	Cen	Con	Cub	EIO	EIP	ELR	Fer	Jar	Olí	Ori	Per	Río	SJo	SNi	Uni	Vil	VSa
Sí	9	0	0	13	0	27	11	22	20	37	0	9	11	32	24	5	7	0	15	0
No	91	100	100	87	100	73	89	78	80	63	100	91	89	68	76	95	93	100	85	100
No contesta	0	0	0	0	0	0	0	0	0	0	0	0	0	0	0	0	0	0	0	0

Note: Tabulated values are rounded percentages.

Table 111: ¿Cuál? Marque todas las que aplican.

Responses	PER	Cen	Cub	ELO	ELP	ElR	Fer	Olí	Ori	Per	Río	SJo	SNi	Vil
Inhalada	46	100	76	29	22	0	22	0	100	66	50	0	0	100
Fumada	29	51	0	36	0	100	0	0	0	33	50	100	100	46
Inyectada	26	0	0	35	25	0	78	100	0	0	50	0	0	0
Rectal o vaginal	0	0	0	0	0	0	0	0	0	0	0	0	0	0
Otra	13	0	24	0	53	0	0	0	0	34	0	0	0	0

Note: Tabulated values are rounded percentages.

Medicamentos Estimulantes

Table 112: ¿Cómo obtuvo los medicamentos estimulantes que consumió sin fórmula médica? Marque todas las que aplican.

Responses	PER	Bos	Cen	Con	Cub	EIO	EIP	Jar	Olí	Ori	Per	Río	SNi	Uni	Vil	VSa
De un/a médico/a	28	0	30	0	0	50	54	0	0	100	0	70	0	33	0	0
En la calle	21	64	50	0	0	50	23	0	0	0	0	0	0	0	100	0
En la casa	0	0	0	0	0	0	0	0	0	0	0	0	0	0	0	0
De un/a amigo/a	16	36	20	0	0	0	50	0	0	0	0	0	58	0	0	100
En la droguería	47	0	50	0	100	50	23	100	100	0	0	65	0	33	0	0
Por internet/redes sociales	14	0	39	0	0	0	0	0	0	0	100	0	0	67	0	0
Otro	1	0	0	0	0	0	0	0	0	0	0	0	42	0	0	0

Table 113: ¿Ha consumido medicamentos estimulantes sin fórmula médica en los últimos 30 días?

Responses	PER	Bos	Cen	Con	Cub	EIO	EIP	Jar	Olí	Ori	Per	Río	SNi	Uni	Vil	VSa
Sí	33	28	61	0	67	0	0	54	56	0	100	0	58	33	100	0
No	67	72	39	100	33	100	100	46	44	100	0	100	42	67	0	100

Note: Tabulated values are rounded percentages.

Table 114: En los últimos 30 días, ¿cuántos días consumió medicamentos estimulantes sin fórmula médica?

Responses	PER	Bos	Cen	Cub	Jar	Olí	Per	SNi	Uni	Vil
1 día	4	0	0	0	0	0	0	0	0	100
2 días	31	0	0	50	100	0	0	100	100	0
3 días	24	0	50	50	0	0	0	0	0	0
4 días	0	0	0	0	0	0	0	0	0	0
5 días	12	0	0	0	0	100	0	0	0	0
6 días	0	0	0	0	0	0	0	0	0	0
7 días	0	0	0	0	0	0	0	0	0	0
8 días	0	0	0	0	0	0	0	0	0	0
9 días	0	0	0	0	0	0	0	0	0	0
10-19 días	16	0	50	0	0	0	0	0	0	0
20-29 días	6	0	0	0	0	0	100	0	0	0
30 días	6	100	0	0	0	0	0	0	0	0

Table 115: ¿Alguna vez usted ha consumido medicamentos estimulantes por una vía diferente a la oral?

Responses	PER	Bos	Cen	Con	Cub	EIO	EIP	Jar	Olí	Ori	Per	Río	SNi	Uni	Vil	VSa
Sí	20	36	50	0	0	0	46	0	0	0	100	0	58	0	0	0
No	80	64	50	100	100	100	54	100	100	100	0	100	42	100	100	100
No contesta	0	0	0	0	0	0	0	0	0	0	0	0	0	0	0	0

Note: Tabulated values are rounded percentages.

Table 116: ¿Cuál? Marque todas las que aplican.

Responses	PER	Bos	Cen	ELP	Per	SNi
Inhalada	43	100	40	50	0	0
Fumada	26	0	40	0	0	100
Inyectada	40	0	40	50	100	0
Rectal o vaginal	0	0	0	0	0	0
Otra	27	0	60	0	0	0

Note: Tabulated values are rounded percentages.

Sustancias Inhalables

Table 117: ¿Cómo obtuvo las sustancias inhalables que consumió? Marque todas las que aplican.

Responses	PER	Bos	Cen	Cub	EIO	ELP	EIR	Fer	Jar	Olí	Per	Río	SJo	SNi	Vil	VSa
Por internet /redes sociales	2	0	0	0	0	0	0	0	0	0	29	0	0	0	0	0
En la olla o sitio de expendio	32	100	0	0	68	0	0	0	0	0	64	65	0	100	32	41
Amigos/as	25	0	0	0	68	0	0	70	100	46	64	0	0	0	0	17
A domicilio	11	0	100	0	32	0	0	0	0	0	29	0	0	0	0	0
Espacio público	27	0	0	0	32	0	0	0	100	54	0	35	37	0	0	41
Establecimientos de entretenimiento (discotecas, bares, etc.)	17	0	0	32	32	100	0	0	100	0	29	0	0	0	0	21
Otro	26	0	0	68	0	0	100	30	0	0	0	0	63	0	68	41

Note: Tabulated values are rounded percentages.

Table 118: En los últimos 12 meses, ¿con qué frecuencia ha usado sustancias inhalables?

Responses	PER	Bos	Cen	Cub	ELO	EIP	EIR	Fer	Jar	OÍ	Per	Río	SJo	SNi	Vil	VSa
Una sola vez	43	100	0	32	64	0	0	0	100	46	0	35	100	0	0	38
Algunas veces durante los últimos 12 meses	19	0	0	32	0	0	100	30	0	54	100	32	0	100	32	0
Algunas veces mensualmente	10	0	0	36	0	0	0	37	0	0	0	0	0	0	36	21
Algunas veces semanalmente	5	0	0	0	0	100	0	33	0	0	0	0	0	0	0	0
Diariamente	23	0	100	0	36	0	0	0	0	0	0	32	0	0	32	41

Table 119: ¿Ha consumido sustancias inhalables en los últimos 30 días?

Responses	PER	Bos	Cen	Cub	ELO	EIP	EIR	Fer	Jar	OÍ	Per	Río	SJo	SNi	Vil	VSa
Sí	30	0	100	32	36	100	100	100	0	0	0	0	0	100	64	21
No	70	100	0	68	64	0	0	0	100	100	100	100	100	0	36	79

Note: Tabulated values are rounded percentages.

Table 120: En los últimos 30 días, ¿cuántos días consumió sustancias inhalables?

Responses	PER	Cen	Cub	ELO	EIP	EIR	Fer	SNi	Vil	VSa
1 día	19	0	0	0	100	0	0	100	50	0
2 días	10	0	0	0	0	100	33	0	0	0
3 días	20	0	100	0	0	0	0	0	0	100
4 días	0	0	0	0	0	0	0	0	0	0
5 días	0	0	0	0	0	0	0	0	0	0
6 días	0	0	0	0	0	0	0	0	0	0
7 días	7	0	0	0	0	0	37	0	0	0
8 días	0	0	0	0	0	0	0	0	0	0
9 días	0	0	0	0	0	0	0	0	0	0
10-19 días	18	100	0	0	0	0	0	0	0	0
20-29 días	0	0	0	0	0	0	0	0	0	0
30 días	26	0	0	100	0	0	30	0	50	0

Note: Tabulated values are rounded percentages.

Table 121: ¿Cómo obtuvo los inhalables tales como el DICK, Ladys, fragancias que consumió? Marque todas las que aplican.

Responses	PER	Bos	Cen	Cub	EIO	Fer	Ori	Per	Río	SJo	SNi	Vil
Por internet /redes sociales	10	0	0	0	0	36	0	100	0	0	0	54
En la olla o sitio de expendio	26	0	0	0	50	0	33	0	55	0	100	0
Amigos/as	52	0	0	100	100	0	33	100	45	100	0	46
A domicilio	11	0	0	0	50	0	0	100	0	0	0	0
Espacio público	18	0	0	100	50	28	0	100	0	0	0	0
Establecimientos de entretenimiento (discotecas, bares, etc.)	31	100	100	0	50	36	33	0	0	0	0	46
Otro	0	0	0	0	0	0	0	0	0	0	0	0

Table 122: En los últimos 12 meses, ¿con qué frecuencia ha usado Dick, Ladys o fragancias?

Responses	PER	Bos	Cen	Cub	EIO	Fer	Ori	Per	Río	SJo	SNi	Vil
Una sola vez	49	0	100	0	50	72	0	0	45	100	100	0
Algunas veces durante los últimos 12 meses	35	100	0	100	50	28	0	0	55	0	0	46
Algunas veces mensualmente	0	0	0	0	0	0	0	0	0	0	0	0
Algunas veces semanalmente	13	0	0	0	0	0	100	0	0	0	0	54
Diariamente	3	0	0	0	0	0	0	100	0	0	0	0

Note: Tabulated values are rounded percentages.

Table 123: ¿Ha consumido Dick, Ladys o fragancias en los últimos 30 días?

Responses	PER	Bos	Cen	Con	Cub	ELO	Fer	Ori	Per	Río	SJo	SNi	Vil
Sí	15	100	0	0	0	0	0	33	100	0	0	0	54
No	85	0	100	100	100	100	100	67	0	100	100	100	46

Table 124: En los últimos 30 días, ¿cuántos días consumió Dick, Ladys o fragancias?

Responses	PER	Bos	Ori	Per	Vil
1 día	32	100	0	0	0
2 días	0	0	0	0	0
3 días	0	0	0	0	0
4 días	28	0	100	0	0
5 días	0	0	0	0	0
6 días	0	0	0	0	0
7 días	20	0	0	0	100
8 días	0	0	0	0	0
9 días	0	0	0	0	0
10-19 días	0	0	0	0	0
20-29 días	0	0	0	0	0
30 días	20	0	0	100	0

Note: Tabulated values are rounded percentages.

Table 125: ¿Cómo obtuvo el POPPER que consumió? Marque todas las que aplican.

Responses	PER	Bos	Caf	Cen	Con	Cub	EIO	EIP	ELR	Fer	Jar	Olí	Ori	Per	Río	SJo	SNi	Uni	Vil	VSa
Por internet /redes sociales	10	8	12	10	0	33	12	20	12	0	16	8	11	0	8	25	0	0	19	0
En la olla o sitio de expendio	12	11	12	11	37	0	12	10	12	27	0	14	18	0	0	12	27	0	60	40
Amigos/as	48	66	0	48	63	33	25	30	25	45	34	51	45	37	55	62	73	65	59	80
A domicilio	15	19	0	21	20	0	25	0	38	18	0	15	32	0	8	38	0	16	19	0
Espacio público	15	11	0	10	20	0	38	10	26	9	34	21	0	0	23	0	0	8	19	20
Establecimientos de entretenimiento (discotecas, bares, etc.)	29	19	65	42	39	67	12	21	38	45	16	14	0	46	30	38	18	27	0	40
Otro	15	15	12	0	0	0	38	20	25	0	16	22	17	16	0	38	18	15	0	0

Table 126: En los últimos 12 meses, ¿con qué frecuencia ha usado POPPER?

Responses	PER	Bos	Caf	Cen	Con	Cub	EIO	EIP	ELR	Fer	Jar	Olí	Ori	Per	Río	SJo	SNi	Uni	Vil	VSa
Una sola vez	47	39	53	10	20	33	88	61	50	39	53	44	46	26	51	50	46	39	40	60
Algunas veces durante los últimos 12 meses	31	16	35	21	43	33	12	39	25	30	47	28	33	47	33	38	36	44	38	20
Algunas veces mensualmente	18	45	12	48	37	33	0	0	26	10	0	28	20	26	8	12	0	8	0	20
Algunas veces semanalmente	4	0	0	21	0	0	0	0	0	10	0	0	0	0	8	0	18	8	22	0
Diariamente	0	0	0	0	0	0	0	0	0	10	0	0	0	0	0	0	0	0	0	0

Note: Tabulated values are rounded percentages.

Table 127: ¿Ha consumido POPPER en los últimos 30 días?

Responses	PER	Bos	Caf	Cen	Con	Cub	EIO	ELP	ELR	Fer	Jar	Olí	Ori	Per	Río	SJo	SNi	Uni	Vil	VSa
Sí	29	37	0	58	18	67	25	30	38	8	16	41	33	33	23	12	45	39	60	20
No	71	63	100	42	82	33	75	70	62	92	84	59	67	67	77	87	55	61	40	80

Table 128: En los últimos 30 días, ¿cuántos días consumió POPPER?

Responses	PER	Bos	Cen	Con	Cub	EIO	ELP	ELR	Fer	Jar	Olí	Ori	Per	Río	SJo	SNi	Uni	Vil	VSa
1 día	45	80	18	0	0	100	100	67	100	100	16	50	50	67	0	60	42	0	0
2 días	21	0	36	100	100	0	0	0	0	0	48	50	0	0	0	40	0	32	0
3 días	20	20	46	0	0	0	0	0	0	0	0	0	0	0	100	0	58	0	100
4 días	2	0	0	0	0	0	0	0	0	0	0	0	50	0	0	0	0	0	0
5 días	7	0	0	0	0	0	0	33	0	0	20	0	0	33	0	0	0	0	0
6 días	0	0	0	0	0	0	0	0	0	0	0	0	0	0	0	0	0	0	0
7 días	1	0	0	0	0	0	0	0	0	0	0	0	0	0	0	0	0	32	0
8 días	0	0	0	0	0	0	0	0	0	0	0	0	0	0	0	0	0	0	0
9 días	2	0	0	0	0	0	0	0	0	0	16	0	0	0	0	0	0	0	0
10-19 días	1	0	0	0	0	0	0	0	0	0	0	0	0	0	0	0	0	37	0
20-29 días	0	0	0	0	0	0	0	0	0	0	0	0	0	0	0	0	0	0	0
30 días	0	0	0	0	0	0	0	0	0	0	0	0	0	0	0	0	0	0	0

Note: Tabulated values are rounded percentages.

Table 129: ¿Cómo obtuvo la marihuana que consumió? Marque todas las que aplican.

Responses	PER	Bos	Caf	Cen	Con	Cub	EIO	EIP	ELR	Fer	Jar	Olí	Ori	Per	Río	SJo	SNi	Uni	Vil	VSa
Por internet /redes sociales	3	9	0	2	0	0	4	4	3	0	3	0	5	3	3	4	0	4	8	0
En la olla o sitio de expendio	39	27	36	29	50	44	53	29	42	56	36	28	67	50	46	29	46	21	43	49
Amigos/as	57	44	51	60	53	58	53	73	52	37	59	67	41	52	56	59	66	65	52	51
A domicilio	9	24	3	6	6	12	4	13	15	0	21	13	12	5	9	5	5	11	25	4
Espacio público	12	17	10	6	9	11	18	15	15	19	18	9	14	13	15	7	10	11	13	12
Establecimientos de entretenimiento (discotecas, bares, etc.)	9	21	2	6	6	8	17	7	13	7	15	5	4	20	10	11	2	4	11	5
Otro	5	16	3	7	3	7	0	4	8	5	5	7	0	5	7	1	2	6	6	8

Table 130: En los últimos 12 meses, ¿con qué frecuencia ha consumido marihuana?

Responses	PER	Bos	Caf	Cen	Con	Cub	EIO	EIP	ELR	Fer	Jar	Olí	Ori	Per	Río	SJo	SNi	Uni	Vil	VSa
Una sola vez	17	15	17	25	19	10	23	29	13	9	11	22	3	9	5	25	14	20	3	18
Algunas veces durante los últimos 12 meses	18	14	19	20	15	11	13	19	9	14	29	27	13	12	26	8	16	30	9	8
Algunas veces mensualmente	14	20	22	6	5	24	11	18	12	22	8	19	8	19	13	9	11	18	18	9
Algunas veces semanalmente	15	19	12	10	9	9	11	17	24	14	16	20	12	23	6	26	6	10	3	26
Diariamente	37	31	30	39	52	46	42	17	43	42	35	13	63	38	49	32	54	22	68	39

Note: Tabulated values are rounded percentages.

Table 131: ¿Ha consumido marihuana en los últimos 30 días?

Responses	PER	Bos	Caf	Cen	Con	Cub	EIO	EIP	ELR	Fer	Jar	Olí	Ori	Per	Río	SJo	SNi	Uni	Vil	VSa
Sí	72	59	67	72	74	78	76	65	85	76	77	69	80	73	69	69	83	63	92	86
No	28	41	33	28	26	22	24	35	15	24	23	31	20	27	31	31	17	37	8	14

Table 132: En los últimos 30 días, ¿cuántos días consumió marihuana?

Responses	PER	Bos	Caf	Cen	Con	Cub	EIO	EIP	ELR	Fer	Jar	Olí	Ori	Per	Río	SJo	SNi	Uni	Vil	VSa
1 día	9	3	7	17	3	16	9	18	15	16	18	22	3	4	2	3	10	12	0	2
2 días	8	7	5	6	11	6	13	12	14	12	4	9	3	4	6	12	6	12	5	4
3 días	5	8	7	3	3	0	0	3	3	3	4	12	5	10	7	5	0	4	0	10
4 días	4	8	11	3	0	0	0	3	3	8	7	3	5	4	2	3	3	4	4	5
5 días	6	0	8	8	9	4	9	7	11	0	0	3	0	4	7	5	4	10	3	7
6 días	2	0	7	3	0	0	3	8	0	0	0	0	0	0	5	0	0	2	0	3
7 días	2	0	0	4	3	0	0	3	0	0	8	3	6	0	3	5	0	0	0	2
8 días	2	0	0	0	0	0	0	5	0	3	3	3	2	4	2	3	3	2	0	0
9 días	0	0	0	0	0	0	0	0	0	0	0	0	0	0	0	0	0	0	0	2
10-19 días	10	24	7	11	6	7	8	8	7	0	8	18	8	16	8	12	9	15	6	7
20-29 días	9	7	7	6	9	23	8	9	25	3	7	10	10	0	11	15	3	7	6	9
30 días	43	42	42	39	56	44	50	25	22	55	42	17	58	55	45	39	63	30	77	48

Note: Tabulated values are rounded percentages.

Table 133: ¿Alguna vez usted ha consumido marihuana por una vía diferente a fumarla?

Responses	PER	Bos	Caf	Cen	Con	Cub	ELO	ELP	ELR	Fer	Jar	Olí	Ori	Per	Río	SJo	SNi	Uni	Vil	VSa
Sí	45	58	25	48	42	53	49	55	49	32	58	52	35	43	48	37	35	64	47	20
No	55	42	75	52	58	47	51	45	51	68	42	48	65	57	52	63	65	36	53	80

Table 134: ¿Cuál? Marque todas las que aplican.

Responses	PER	Bos	Caf	Cen	Con	Cub	ELO	ELP	ELR	Fer	Jar	Olí	Ori	Per	Río	SJo	SNi	Uni	Vil	VSa
Inhalada	93	93	100	96	87	100	96	96	100	100	95	100	94	80	86	89	100	97	86	80
Fumada	23	29	0	27	25	18	36	21	19	0	26	28	42	36	24	5	35	25	12	10
Inyectada	0	0	0	0	0	0	0	0	0	0	0	0	0	0	0	0	0	0	0	0
Rectal o vaginal	0	0	0	0	0	0	0	0	0	0	0	0	0	0	0	0	0	0	0	0
Otra	5	0	0	4	12	0	4	7	6	0	5	0	0	8	7	11	0	0	8	20

Note: Tabulated values are rounded percentages.

Table 135: ¿Cómo obtuvo la cocaína que consumió? Marque todas las que aplican.

Responses	PER	Bos	Caf	Cen	Con	Cub	EIO	EIP	ELR	Fer	Jar	Olí	Ori	Per	Río	SJo	SNi	Uni	Vil	VSa
Por internet /redes sociales	2	11	0	0	6	0	0	0	0	0	0	0	8	0	0	0	0	0	9	0
En la olla o sitio de expendio	47	56	72	30	49	78	55	67	55	38	22	0	64	62	31	59	41	30	48	65
Amigos/as	50	70	28	60	53	0	46	0	45	45	66	60	36	63	69	51	18	70	51	23
A domicilio	7	12	14	0	6	0	0	0	15	6	0	23	13	25	0	15	18	0	11	0
Espacio público	11	20	0	0	20	0	9	0	12	11	0	21	13	12	21	7	0	0	9	33
Establecimientos de entretenimiento (discotecas, bares, etc.)	16	20	14	10	19	22	18	33	0	16	12	39	21	25	10	12	41	13	0	10
Otro	2	0	0	0	0	0	9	0	0	0	0	0	0	13	10	0	0	0	9	0

Table 136: En los últimos 12 meses, ¿con qué frecuencia ha usado cocaína?

Responses	PER	Bos	Caf	Cen	Con	Cub	EIO	EIP	ELR	Fer	Jar	Olí	Ori	Per	Río	SJo	SNi	Uni	Vil	VSa
Una sola vez	20	16	28	10	26	0	18	0	15	11	22	61	23	12	50	7	27	30	0	0
Algunas veces durante los últimos 12 meses	23	33	0	0	21	14	27	33	30	17	22	39	26	38	9	22	32	40	30	33
Algunas veces mensualmente	29	20	32	35	27	43	36	33	29	31	33	0	8	25	21	41	41	21	0	56
Algunas veces semanalmente	24	31	21	54	27	43	18	33	26	29	22	0	33	25	9	29	0	9	42	10
Diariamente	3	0	18	0	0	0	0	0	0	11	0	0	10	0	10	0	0	0	28	0

Note: Tabulated values are rounded percentages.

Table 137: ¿Ha consumido cocaína en los últimos 30 días?

Responses	PER	Bos	Caf	Cen	Con	Cub	ELO	ELP	ELR	Fer	Jar	Oli	Ori	Per	Río	SJo	SNi	Uni	Vil	VSa
Sí	62	62	72	79	73	100	82	33	55	39	60	0	74	74	50	56	63	10	100	92
No	38	38	28	21	27	0	18	67	45	61	40	100	26	26	50	44	37	90	0	8

Table 138: En los últimos 30 días, ¿cuántos días consumió cocaína?

Responses	PER	Bos	Caf	Cen	Con	Cub	ELO	ELP	ELR	Fer	Jar	Ori	Per	Río	SJo	SNi	Uni	Vil	VSa
1 día	21	13	0	0	27	22	22	0	0	16	52	28	17	20	26	36	0	9	25
2 días	24	38	49	12	17	14	33	100	53	41	14	0	33	0	35	36	0	21	21
3 días	6	0	0	12	0	0	0	0	0	16	0	0	17	39	13	0	0	0	0
4 días	17	0	25	43	29	0	11	0	47	0	16	10	0	41	0	0	100	9	23
5 días	5	17	0	0	0	0	11	0	0	0	0	10	0	0	13	14	0	0	0
6 días	2	0	0	0	0	22	0	0	0	0	0	0	0	0	13	0	0	0	0
7 días	2	0	0	12	0	22	0	0	0	0	0	0	0	0	0	14	0	0	0
8 días	4	19	0	0	0	0	11	0	0	14	18	0	0	0	0	0	0	0	0
9 días	0	0	0	0	0	0	0	0	0	0	0	0	0	0	0	0	0	0	0
10-19 días	12	13	0	20	20	22	0	0	0	0	0	51	0	0	0	0	0	41	21
20-29 días	4	0	25	0	8	0	11	0	0	0	0	0	33	0	0	0	0	0	0
30 días	2	0	0	0	0	0	0	0	0	13	0	0	0	0	0	0	0	19	10

Note: Tabulated values are rounded percentages.

Table 139: ¿Alguna vez usted ha consumido cocaína por una vía diferente a la inhalada?

Responses	PER	Bos	Caf	Cen	Con	Cub	EIO	EIP	ElR	Fer	Jar	Oli	Ori	Per	Río	SJo	SNi	Uni	Vil	VSa
Sí	16	8	0	30	22	22	18	33	15	17	20	0	25	25	30	15	0	0	20	0
No	84	92	100	70	78	78	82	67	85	83	80	100	75	75	70	85	100	100	80	100

Table 140: ¿Cuál? Marque todas las que aplican.

Responses	PER	Bos	Caf	Cen	Con	Cub	EIO	EIP	ElR	Fer	Jar	Ori	Per	Río	SJo	SNi	Vil	VSa
Fumada	79	100	100	62	100	100	47	100	78	100	100	72	0	87	63	100	75	100
Inyectada	8	0	0	0	0	0	0	0	0	0	0	28	0	28	0	0	29	0
Otra	0	0	0	0	0	0	0	0	0	0	0	0	0	0	0	0	0	0

Note: Tabulated values are rounded percentages.

Table 141: ¿Cómo obtuvo el basuco que consumió? Marque todas las que aplican.

Responses	PER	Bos	Caf	Cen	Con	Cub	EIO	EIR	Fer	Ori	Río	SJo	SNi	Vil	VSa
Por internet /redes sociales	3	0	0	0	0	0	0	26	16	0	0	0	0	0	0
En la olla o sitio de expendio	52	100	100	0	100	0	64	48	34	0	75	0	43	61	63
Amigos/as	39	0	0	100	100	100	0	77	53	100	12	0	28	39	37
A domicilio	12	0	0	0	0	0	36	26	0	0	12	0	0	0	37
Espacio público	25	0	0	0	0	0	0	23	13	0	37	100	0	0	75
Establecimientos de entretenimiento (discotecas, bares, etc.)	4	0	0	0	0	0	0	0	20	0	0	0	28	0	0
Otro	0	0	0	0	0	0	0	0	0	0	0	0	0	0	0

Table 142: En los últimos 12 meses, ¿con qué frecuencia ha usado basuco?

Responses	PER	Bos	Caf	Cen	Con	Cub	EIO	EIR	Fer	Ori	Río	SJo	SNi	Vil	VSa
Una sola vez	17	0	0	100	0	100	0	29	34	0	0	0	0	61	0
Algunas veces durante los últimos 12 meses	18	0	0	0	100	0	0	0	17	100	37	0	0	0	0
Algunas veces mensualmente	13	0	100	0	0	0	36	0	0	0	0	100	28	0	0
Algunas veces semanalmente	21	100	0	0	0	0	0	26	0	0	39	0	43	0	37
Diariamente	31	0	0	0	0	0	64	46	49	0	25	0	28	39	63

Note: Tabulated values are rounded percentages.

Table 143: ¿Ha consumido basuco en los últimos 30 días?

Responses	PER	Bos	Caf	Cen	Con	Cub	ELO	ElR	Fer	Ori	Río	SJo	SNi	Vil	VSa
Sí	67	100	100	0	0	0	100	71	49	100	75	100	100	25	100
No	33	0	0	100	100	100	0	29	51	0	25	0	0	75	0

Table 144: En los últimos 30 días, ¿cuántos días consumió basuco?

Responses	PER	Bos	Caf	ELO	ElR	Fer	Ori	Río	SJo	SNi	Vil	VSa
1 día	2	0	0	0	0	0	0	0	0	28	0	0
2 días	15	0	0	36	0	0	0	16	100	0	0	0
3 días	0	0	0	0	0	0	0	0	0	0	0	0
4 días	13	100	100	0	32	0	0	0	0	43	0	0
5 días	23	0	0	0	36	27	100	51	0	0	0	0
6 días	6	0	0	0	0	0	0	0	0	0	0	37
7 días	13	0	0	0	0	40	0	32	0	0	0	0
8 días	6	0	0	0	0	0	0	0	0	0	0	37
9 días	0	0	0	0	0	0	0	0	0	0	0	0
10-19 días	8	0	0	64	0	0	0	0	0	0	0	0
20-29 días	2	0	0	0	0	0	0	0	0	0	100	0
30 días	11	0	0	0	32	33	0	0	0	28	0	25

Note: Tabulated values are rounded percentages.

Table 145: ¿Cómo obtuvo el éxtasis / MDMA que consumió? Marque todas las que aplican.

Responses	PER	Bos	Caf	Cen	Con	Cub	EIO	EIP	ElR	Fer	Jar	Olí	Ori	Per	Río	SJo	SNi	Uni	Vil	VSa
Por internet /redes sociales	11	0	27	24	0	17	0	26	0	0	0	32	24	0	0	9	14	0	34	0
En la olla o sitio de expendio	16	20	0	51	24	33	22	0	0	0	11	16	32	100	17	0	14	0	33	100
Amigos/as	62	72	47	76	100	67	44	74	100	61	75	52	52	0	66	63	72	61	47	0
A domicilio	22	40	13	50	0	0	33	0	35	0	14	16	29	0	0	35	29	21	16	0
Espacio público	7	12	0	0	0	17	11	0	0	20	0	16	8	0	17	0	14	10	16	0
Establecimientos de entretenimiento (discotecas, bares, etc.)	23	23	13	0	0	33	22	0	0	0	12	48	45	0	34	20	43	39	18	0
Otro	0	0	0	0	0	0	0	0	0	0	0	0	0	0	0	0	0	0	0	0

Table 146: En los últimos 12 meses, ¿con qué frecuencia ha usado éxtasis / MDMA?

Responses	PER	Bos	Caf	Cen	Con	Cub	EIO	EIP	ElR	Fer	Jar	Olí	Ori	Per	Río	SJo	SNi	Uni	Vil	VSa
Una sola vez	38	10	60	24	24	33	33	57	67	59	61	20	37	100	0	57	43	18	16	0
Algunas veces durante los últimos 12 meses	34	40	13	50	0	17	33	43	33	0	25	48	47	0	40	26	28	60	33	100
Algunas veces mensualmente	19	49	27	0	24	33	11	0	0	20	14	32	0	0	40	17	15	10	33	0
Algunas veces semanalmente	8	0	0	0	29	17	22	0	0	20	0	0	16	0	20	0	14	12	18	0
Diariamente	2	0	0	26	24	0	0	0	0	0	0	0	0	0	0	0	0	0	0	0

Note: Tabulated values are rounded percentages.

Table 147: ¿Ha consumido éxtasis / MDMA en los últimos 30 días?

Responses	PER	Bos	Caf	Cen	Con	Cub	EIO	EIP	ElR	Fer	Jar	Olí	Ori	Per	Río	SJo	SNi	Uni	Vil	VSa
Sí	36	32	13	76	52	33	44	26	35	51	27	32	31	50	51	35	28	32	18	0
No	64	68	87	24	48	67	56	74	65	49	73	68	69	50	49	65	72	68	82	100

Table 148: En los últimos 30 días, ¿cuántos días consumió éxtasis / MDMA?

Responses	PER	Bos	Caf	Cen	Con	Cub	EIO	EIP	ElR	Fer	Jar	Olí	Ori	Per	Río	SJo	SNi	Uni	Vil
1 día	33	25	0	32	0	0	75	100	100	67	46	50	0	0	67	0	0	0	0
2 días	26	0	0	34	0	100	0	0	0	0	54	50	75	0	0	50	50	0	0
3 días	8	25	0	0	0	0	0	0	0	0	0	0	0	0	0	0	0	100	0
4 días	16	25	100	34	0	0	0	0	0	0	0	0	0	0	0	50	0	0	100
5 días	7	25	0	0	0	0	0	0	0	0	0	0	25	0	33	0	0	0	0
6 días	0	0	0	0	0	0	0	0	0	0	0	0	0	0	0	0	0	0	0
7 días	0	0	0	0	0	0	0	0	0	0	0	0	0	0	0	0	0	0	0
8 días	1	0	0	0	0	0	0	0	0	33	0	0	0	0	0	0	0	0	0
9 días	0	0	0	0	0	0	0	0	0	0	0	0	0	0	0	0	0	0	0
10-19 días	6	0	0	0	54	0	25	0	0	0	0	0	0	0	0	0	50	0	0
20-29 días	4	0	0	0	46	0	0	0	0	0	0	0	0	100	0	0	0	0	0
30 días	0	0	0	0	0	0	0	0	0	0	0	0	0	0	0	0	0	0	0

Note: Tabulated values are rounded percentages.

Table 149: ¿Cómo obtuvo la heroína (hache o “H”) que consumió? Marque todas las que aplican.

Responses	PER	Caf	EIO	EIR	Fer	Ori	Río	Vil
Por internet /redes sociales	0	0	0	0	0	0	0	0
En la olla o sitio de expendio	53	100	50	0	0	33	100	0
Amigos/as	39	0	50	100	100	33	0	100
A domicilio	0	0	0	0	0	0	0	0
Espacio público	0	0	0	0	0	0	0	0
Establecimientos de entretenimiento (discotecas, bares, etc.)	8	0	0	0	0	33	0	0
Otro	0	0	0	0	0	0	0	0

Table 150: En los últimos 12 meses, ¿con qué frecuencia ha consumido heroína (hache o “H”)?

Responses	PER	Caf	EIO	EIR	Fer	Ori	Río	Vil
Una sola vez	54	100	50	100	100	33	0	100
Algunas veces durante los últimos 12 meses	8	0	0	0	0	33	0	0
Algunas veces mensualmente	22	0	50	0	0	33	0	0
Algunas veces semanalmente	0	0	0	0	0	0	0	0
Diariamente	16	0	0	0	0	0	100	0

Note: Tabulated values are rounded percentages.

Table 151: En los últimos 6 meses, ¿cómo ha consumido heroína (hache o “H”)? Marque todas las opciones que apliquen.

Responses	PER	Caf	EIO	ElR	Fer	Ori	Río	SJo	Vil
Fumada	69	100	100	100	100	33	0	100	0
Aspirada (en lata, balazo, chino)	0	0	0	0	0	0	0	0	0
Inhalada (por la nariz)	7	0	0	0	0	33	0	0	0
Inyectada	25	0	0	0	0	33	100	0	100

Table 152: ¿Cómo? Marque todas las que aplican. (Si indico “Fumada” en pregunta anterior)

Responses	PER	Caf	EIO	ElR	Fer	Ori	SJo
Fumada con marihuana	5	0	0	100	0	0	0
Fumada sola	95	100	100	0	100	100	100
Fumada con otras sustancias	0	0	0	0	0	0	0

Note: Tabulated values are rounded percentages.

Table 153: ¿Ha consumido heroína (hache o “H”) en los últimos 30 días?

Responses	PER	Caf	EIO	EIR	Fer	Ori	Río	Vil
Sí	51	100	50	0	0	0	100	100
No	49	0	50	100	100	100	0	0

Table 154: En los últimos 30 días, ¿cuántos días consumió heroína (hache o “H”)?

Responses	PER	Caf	EIO	Río	Vil
1 día	11	0	0	0	100
2 días	30	100	0	0	0
3 días	0	0	0	0	0
4 días	0	0	0	0	0
5 días	0	0	0	0	0
6 días	28	0	100	0	0
7 días	0	0	0	0	0
8 días	0	0	0	0	0
9 días	0	0	0	0	0
10-19 días	31	0	0	100	0
20-29 días	0	0	0	0	0
30 días	0	0	0	0	0

Note: Tabulated values are rounded percentages.

Table 155: ¿De las siguientes cuales ha consumido en los últimos 30 días? Marque todas las opciones que apliquen.

Responses	PER	Bos	Caf	Cen	Con	Cub	EIO	EIP	ElR	Fer	Jar	Olí	Ori	Per	Río	SJo	SNi	Uni	Vil	VSa
Analgésicos opioides	46	58	53	62	47	60	36	23	62	37	53	49	50	49	40	60	29	34	39	34
LSD	44	29	40	59	44	80	36	38	17	33	44	20	74	23	67	58	60	16	100	35
hongos	33	19	67	18	51	25	38	39	0	0	25	60	43	50	33	26	67	21	65	40
Yagé	25	38	19	0	36	31	34	0	0	51	19	27	19	0	48	30	60	11	50	14
Cacao Sabanero	21	0	0	0	0	0	100	0	0	0	0	0	0	0	65	0	50	0	100	0

Table 156: ¿En los últimos 12 meses sintió la necesidad de recibir ayuda para dejar de consumir alcohol u otras sustancias psicoactivas? Marque todas las que aplican.

Responses	PER	Bos	Caf	Cen	Con	Cub	EIO	EIP	ElR	Fer	Jar	Olí	Ori	Per	Río	SJo	SNi	Uni	Vil	VSa
Sí, por alcohol	4	7	5	4	6	8	7	0	12	5	2	4	5	3	3	3	3	4	13	3
Sí, por otras sustancias psicoactivas	6	5	11	4	4	5	7	4	8	13	2	5	9	10	9	4	3	6	8	9
No, nunca sentí necesidad	90	90	86	93	90	89	87	96	84	82	96	93	88	88	89	93	94	90	78	91

Note: Tabulated values are rounded percentages.

Table 157: ¿En los últimos 12 meses buscó ayuda especializada para tratar de disminuir el consumo de sustancia psicoactivas, alcohol u otra sustancia?

Responses	PER	Bos	Caf	Cen	Con	Cub	EIO	ELP	ELR	Fer	Jar	Olí	Ori	Per	Río	SJo	SNi	Uni	Vil	VSa
Sí	7	6	6	7	8	7	9	5	8	12	5	7	12	6	11	5	7	6	9	4
No	93	94	94	93	92	93	91	95	92	88	95	93	88	94	89	95	93	94	91	96

Table 158: ¿Está o estuvo en tratamiento por consumo de sustancias psicoactivas?

Responses	PER	Bos	Caf	Cen	Con	Cub	EIO	ELP	ELR	Fer	Jar	Olí	Ori	Per	Río	SJo	SNi	Uni	Vil	VSa
Estoy actualmente	2	5	3	2	0	0	3	2	0	1	4	2	1	2	2	2	0	1	2	1
Estuve en los últimos 12 meses	1	0	2	0	0	3	1	0	2	1	0	1	2	2	2	1	1	1	2	1
Sí, pero hace más de 12 meses	5	2	3	6	5	10	2	2	2	11	2	2	6	5	7	6	7	9	4	10
Nunca estuve	92	93	91	93	95	87	94	96	96	86	95	95	91	91	88	91	92	89	93	88
N/A – nunca ha usado sustancias psicoactivas	0	0	0	0	0	0	0	0	0	0	0	0	0	0	0	0	0	0	0	0

Note: Tabulated values are rounded percentages.

Table 159: ¿Cuál fue la sustancia principal que le motivó a recibir tratamiento?

Responses	PER	Bos	Caf	Cen	Con	Cub	EIO	ELP	ELR	Fer	Jar	Olí	Ori	Per	Río	SJo	SNi	Uni	Vil	VSa
Alcohol	12	54	0	0	0	52	26	0	0	14	37	0	16	0	10	0	0	10	27	13
Marihuana	35	26	38	0	37	32	23	24	100	29	32	46	0	57	54	60	50	18	0	21
Cocaína	15	0	17	31	45	0	0	0	0	29	32	25	35	0	0	12	16	23	23	10
Basuco	15	20	12	28	18	0	0	24	0	28	0	0	16	0	18	12	17	22	23	25
Heroína (hache o “H”)	4	0	17	0	0	0	0	0	0	0	0	0	16	24	10	0	0	0	27	0
Otra	19	0	15	41	0	16	51	52	0	0	0	29	17	19	9	15	17	27	0	31

Table 160: De las siguientes personas, seleccione aquellas con las que usted podría discutir sus problemas o le brindarían apoyo si lo necesita. Marque todo lo que aplique.

Responses	PER	Bos	Caf	Cen	Con	Cub	EIO	ELP	ELR	Fer	Jar	Olí	Ori	Per	Río	SJo	SNi	Uni	Vil	VSa
Miembros de su familia	83	82	86	82	77	81	82	84	88	73	87	87	85	88	76	83	88	86	82	81
Amigos/as	0	1	0	1	0	0	0	1	1	0	0	0	1	0	1	0	0	0	1	1
Vecinos/as	48	48	47	52	37	45	41	50	46	33	61	56	52	46	43	51	49	68	50	41
Pareja	22	25	20	19	18	20	18	21	24	22	24	19	26	21	19	27	26	18	26	24
Compañero/a de trabajo o estudio	51	47	58	42	44	49	49	55	59	42	56	56	52	52	43	55	52	59	50	49
Ninguno	0	0	0	0	0	0	0	0	0	0	0	0	0	0	0	0	0	0	0	0
Otro	31	35	30	31	25	29	31	29	32	30	34	30	32	30	31	34	33	42	29	28

Note: Tabulated values are rounded percentages.

Table 161: ¿La mayoría de sus vecinos están dispuestos a ayudar cuando otro/a vecino/a tiene una emergencia?

Responses	PER	Bos	Caf	Cen	Con	Cub	EIO	EIP	ElR	Fer	Jar	Olí	Ori	Per	Río	SJo	SNi	Uni	Vil	VSa
Sí	80	82	82	72	82	79	82	82	87	80	79	79	80	84	81	79	79	74	74	79
No	20	18	18	28	18	21	18	18	13	20	21	21	20	16	19	21	21	26	26	21

Table 162: ¿Usted o alguien de su hogar tiene como práctica frecuente participar en alguna actividad en beneficio de la comunidad?

Responses	PER	Bos	Caf	Cen	Con	Cub	EIO	EIP	ElR	Fer	Jar	Olí	Ori	Per	Río	SJo	SNi	Uni	Vil	VSa
Sí	49	50	47	45	50	50	50	49	55	54	49	46	44	52	49	49	49	53	42	50
No	51	50	53	55	50	50	50	51	45	46	51	54	56	48	51	51	51	47	58	50

Note: Tabulated values are rounded percentages.

Table 163: ¿Está de acuerdo o en desacuerdo con que los funcionarios públicos (como el alcalde, la policía u otros) estén comprometidos a mejorar la vida de sus vecinos?

Responses	PER	Bos	Caf	Cen	Con	Cub	EIO	ELP	ELR	Fer	Jar	Olí	Ori	Per	Río	SJo	SNi	Uni	Vil	VSa
Muy de acuerdo	47	44	49	44	41	44	47	52	43	37	56	55	47	41	43	49	50	56	42	43
De acuerdo	44	48	44	47	49	46	43	41	48	52	37	38	45	50	44	45	43	38	46	48
En desacuerdo	6	6	5	5	7	6	6	6	5	6	5	5	6	7	8	4	4	5	7	6
Muy en desacuerdo	3	2	3	3	3	4	4	2	4	4	3	2	2	3	5	2	3	1	5	2

Table 164: ¿Está de acuerdo o en desacuerdo que las instituciones locales/ ONGs brindan servicios (como vivienda, salud u otros servicios) que satisfacen las necesidades de usted y sus vecinos?

Responses	PER	Bos	Caf	Cen	Con	Cub	EIO	ELP	ELR	Fer	Jar	Olí	Ori	Per	Río	SJo	SNi	Uni	Vil	VSa
Muy de acuerdo	44	44	47	40	40	44	46	48	47	43	49	44	46	44	41	47	45	43	41	41
De acuerdo	48	47	46	52	52	50	46	45	46	51	43	45	47	51	49	47	48	48	52	54
En desacuerdo	5	7	5	6	5	4	5	5	6	3	5	8	5	3	7	4	5	7	5	3
Muy en desacuerdo	2	2	2	2	3	2	2	2	2	3	3	3	2	1	3	2	2	2	2	2

Note: Tabulated values are rounded percentages.

Impacto del Coronavirus

Table 165: Desde el inicio de la pandemia del COVID-19 (1 de marzo de 2020), ¿el nivel de la violencia en su barrio ha aumentado, se ha mantenido igual o ha disminuido?

Responses	PER	Bos	Caf	Cen	Con	Cub	EIO	ELP	ELR	Fer	Jar	Olí	Ori	Per	Río	SJo	SNi	Uni	Vil	VSa
Aumentado	10	8	11	14	7	12	8	13	7	9	13	12	7	8	11	9	10	16	12	10
Se ha mantenido igual	70	74	73	65	66	64	74	72	76	59	77	74	77	71	67	70	66	70	66	62
Disminuido	20	18	16	21	27	24	18	15	16	32	10	14	16	21	22	21	24	14	22	28

Table 166: Desde el inicio de la pandemia del COVID-19 (1 de marzo de 2020), ¿el crimen en su barrio ha aumentado, se ha mantenido igual o ha disminuido?

Responses	PER	Bos	Caf	Cen	Con	Cub	EIO	ELP	ELR	Fer	Jar	Olí	Ori	Per	Río	SJo	SNi	Uni	Vil	VSa
Aumentado	8	6	7	12	5	8	6	11	6	9	12	11	5	5	8	6	8	14	8	5
Se ha mantenido igual	66	68	69	62	62	65	70	69	72	51	75	74	73	66	64	68	62	66	64	57
Disminuido	25	26	24	25	33	27	24	19	21	40	12	15	22	29	28	26	30	19	28	38

Note: Tabulated values are rounded percentages.

Table 167: Desde el inicio de la pandemia del COVID-19 (1 de marzo de 2020), ¿su salud mental ha empeorado, se ha mantenido igual o ha mejorado?

Responses	PER	Bos	Caf	Cen	Con	Cub	EIO	ELP	ELR	Fer	Jar	Olí	Ori	Per	Río	SJo	SNi	Uni	Vil	VSa
Empeorado	10	10	9	9	10	10	10	12	9	8	15	15	8	7	8	10	10	16	9	8
Se ha mantenido igual	69	68	71	68	71	67	71	66	72	64	69	69	72	71	67	68	71	64	68	70
Mejorado	21	23	20	22	19	23	19	22	19	29	17	16	20	22	25	22	19	20	23	23

Table 168: En general, desde el inicio de la pandemia del COVID-19, ¿qué tan preocupado/a ha estado por el coronavirus (COVID-19)?

Responses	PER	Bos	Caf	Cen	Con	Cub	EIO	ELP	ELR	Fer	Jar	Olí	Ori	Per	Río	SJo	SNi	Uni	Vil	VSa
Para nada preocupado/a	24	26	24	24	28	28	23	21	22	31	19	19	22	26	25	25	28	18	31	27
Ligeramente o un poco preocupado/a	23	22	24	26	21	26	26	20	23	22	23	21	20	21	24	21	24	26	20	24
Moderadamente preocupado/a	35	33	35	35	35	27	35	42	36	29	36	39	40	37	34	36	30	41	30	31
Altamente o muy preocupado/a	12	14	13	11	11	14	12	11	13	9	16	16	12	12	12	13	13	11	12	11
Extremadamente preocupado/a	6	5	5	4	6	5	5	6	6	9	6	6	6	5	5	6	6	5	8	7

Note: Tabulated values are rounded percentages.

Table 169: ¿Su conducta de consumo de sustancia(s) ha cambiado de algunas de las siguientes maneras debido a la pandemia de COVID-19? Tranquilizantes sin fórmula médica

Respuestas	PER	Bos	Caf	Cen	Con	Cub	EIO	EIP	ELR	Fer	Jar	Olí	Ori	Per	Río	SJo	SNi	Uni	Vil	VSa
Inicié el uso	15	16	22	28	0	26	15	22	0	10	10	29	10	0	19	10	25	13	0	6
Usé más de lo normal	6	11	6	5	11	7	4	10	0	9	0	9	11	11	0	4	0	7	7	0
Usé menos de lo normal	7	7	13	7	4	7	4	6	20	28	10	0	15	9	12	0	14	0	8	20
Quise dejarla	2	0	0	0	9	7	0	10	0	9	0	0	5	11	0	0	0	0	7	0
Traté de dejarla	3	5	0	10	0	0	7	0	0	0	0	0	0	0	0	5	5	0	7	6
Traté de buscar ayuda necesaria para poder dejarla	0	0	0	0	0	0	0	0	0	0	0	0	0	0	0	0	0	7	0	0
No recibí la ayuda necesaria para poder dejarla	3	0	7	0	0	8	3	0	0	7	10	0	5	0	0	5	5	0	0	5
Ningún cambio	64	60	53	50	77	45	67	52	80	38	69	62	55	70	69	77	51	73	70	63

Table 170: ¿Su conducta de consumo de sustancia(s) ha cambiado de algunas de las siguientes maneras debido a la pandemia de COVID-19? Estimulantes sin fórmula médica

Respuestas	PER	Bos	Cen	Con	Cub	EIO	EIP	Jar	Olí	Ori	Per	Río	SNi	Uni	Vil	VSa
Inicié el uso	12	36	0	0	0	50	27	0	0	0	0	0	0	33	0	0
Usé más de lo normal	3	0	0	0	0	0	23	0	0	0	0	0	0	0	0	0
Usé menos de lo normal	19	0	30	0	0	0	27	0	56	100	0	0	42	0	0	100
Quise dejarla	3	36	0	0	0	0	0	0	0	0	0	0	0	0	0	0
Traté de dejarla	0	0	0	0	0	0	0	0	0	0	0	0	0	0	0	0
Traté de buscar ayuda necesaria para poder dejarla	0	0	0	0	0	0	0	0	0	0	0	0	0	0	0	0
No recibí la ayuda necesaria para poder dejarla	0	0	0	0	0	0	0	0	0	0	0	0	0	0	0	0
Ningún cambio	64	28	70	100	100	50	23	100	44	0	100	100	58	67	100	0

Note: Tabulated values are rounded percentages.

Table 171: ¿Su conducta de consumo de sustancia(s) ha cambiado de algunas de las siguientes maneras debido a la pandemia de COVID-19? Sustancias inhalables

Responses	PER	Bos	Cen	Cub	ELO	EIP	EIR	Fer	Jar	Olí	Per	Río	SJo	SNi	Vil	VSa
Inicié el uso	2	0	0	0	0	0	0	0	0	0	0	0	0	0	36	0
Usé más de lo normal	5	0	0	32	0	0	0	30	0	0	0	0	0	0	32	0
Usé menos de lo normal	5	0	0	36	0	100	0	0	0	0	0	0	0	0	0	0
Quise dejarla	9	0	100	0	0	0	0	0	0	0	0	0	0	0	0	21
Traté de dejarla	9	0	0	0	0	0	100	37	0	0	0	0	0	0	0	38
Traté de buscar ayuda necesaria para poder dejarla	2	0	0	0	0	0	0	33	0	0	0	0	0	0	0	0
No recibí la ayuda necesaria para poder dejarla	3	0	0	0	0	0	0	0	0	0	0	0	0	0	0	21
Ningún cambio	65	100	0	32	100	0	0	0	100	100	100	100	100	100	32	21

Table 172: ¿Su conducta de consumo de sustancia(s) ha cambiado de algunas de las siguientes maneras debido a la pandemia de COVID-19? DICK (ladys, fragancias)

Responses	PER	Bos	Cen	Con	Cub	ELO	Fer	Ori	Per	Río	SJo	SNi	Vil
Inicié el uso	9	100	0	0	0	0	0	33	0	0	0	0	0
Usé más de lo normal	4	0	0	0	0	0	0	33	0	0	0	0	0
Usé menos de lo normal	6	0	0	0	0	0	64	0	0	0	0	0	0
Quise dejarla	6	0	100	0	0	0	0	0	0	0	0	0	0
Traté de dejarla	10	0	0	0	0	0	0	0	0	55	0	0	0
Traté de buscar ayuda necesaria para poder dejarla	0	0	0	0	0	0	0	0	0	0	0	0	0
No recibí la ayuda necesaria para poder dejarla	0	0	0	0	0	0	0	0	0	0	0	0	0
Ningún cambio	65	0	0	100	100	100	36	33	100	45	100	100	100

Note: Tabulated values are rounded percentages.

Table 173: ¿Su conducta de consumo de sustancia(s) ha cambiado de algunas de las siguientes maneras debido a la pandemia de COVID-19? POPPER

Responses	PER	Bos	Caf	Cen	Con	Cub	EIO	ELP	ELR	Fer	Jar	Olí	Ori	Per	Río	SJo	SNi	Uni	Vil	VSa
Inicié el uso	11	0	0	11	23	33	12	31	0	0	0	7	28	0	17	12	0	25	0	0
Usé más de lo normal	6	15	0	0	0	0	0	10	12	8	0	7	17	0	0	12	18	9	19	0
Usé menos de lo normal	12	34	24	0	18	0	0	10	0	17	16	23	0	0	0	12	0	17	19	20
Quise dejarla	5	0	0	27	0	0	0	10	0	25	0	0	0	16	0	12	0	0	0	0
Traté de dejarla	5	8	0	10	0	0	0	0	12	0	0	0	17	0	8	12	0	12	0	0
Traté de buscar ayuda necesaria para poder dejarla	2	0	12	0	0	33	0	0	0	0	0	0	0	0	0	12	0	0	0	0
No recibí la ayuda necesaria para poder dejarla	1	0	0	0	0	0	12	0	0	0	0	0	0	0	0	0	0	0	19	0
Ningún cambio	57	44	65	52	59	33	75	39	75	50	84	64	39	84	76	25	82	38	43	80

Table 174: ¿Su conducta de consumo de sustancia(s) ha cambiado de algunas de las siguientes maneras debido a la pandemia de COVID-19? Marihuana

Responses	PER	Bos	Caf	Cen	Con	Cub	EIO	ELP	ELR	Fer	Jar	Olí	Ori	Per	Río	SJo	SNi	Uni	Vil	VSa
Inicié el uso	6	5	2	6	6	3	12	3	9	2	18	7	2	2	5	2	2	8	3	7
Usé más de lo normal	15	14	10	13	22	22	17	14	19	12	12	21	21	14	11	13	16	19	20	10
Usé menos de lo normal	13	12	12	14	13	5	9	13	14	14	8	2	18	13	16	19	14	13	11	21
Quise dejarla	4	5	2	9	5	0	0	6	15	9	0	2	1	5	2	4	5	1	5	4
Traté de dejarla	5	11	3	2	4	9	4	2	6	14	2	2	2	3	10	5	7	6	5	6
Traté de buscar ayuda necesaria para poder dejarla	1	3	2	0	0	0	0	0	3	2	0	2	0	3	2	0	0	1	0	0
No recibí la ayuda necesaria para poder dejarla	1	2	0	2	0	4	2	0	0	2	0	0	4	0	3	0	0	0	0	2
Ningún cambio	55	49	68	53	50	58	56	62	33	45	60	64	51	58	51	58	56	52	56	51

Note: Tabulated values are rounded percentages.

Table 175: ¿Su conducta de consumo de sustancia(s) ha cambiado de algunas de las siguientes maneras debido a la pandemia de COVID-19? Cocaína

Responses	PER	Bos	Caf	Cen	Con	Cub	EIO	ELP	ELR	Fer	Jar	Olí	Ori	Per	Río	SJo	SNi	Uni	Vil	VSa
Inicié el uso	3	0	0	0	0	0	0	0	0	11	0	0	13	0	0	7	14	8	11	0
Usé más de lo normal	10	16	0	0	6	22	18	25	0	5	9	0	34	0	10	7	9	19	20	0
Usé menos de lo normal	20	8	32	24	13	14	18	25	15	22	0	39	5	25	30	22	32	34	0	21
Quise dejarla	10	12	18	16	36	0	0	0	0	11	0	0	8	0	0	22	9	0	9	0
Traté de dejarla	9	8	0	0	12	0	18	0	0	19	0	0	8	0	0	22	18	0	19	12
Traté de buscar ayuda necesaria para poder dejarla	1	0	14	0	0	0	0	0	0	26	0	0	8	0	0	0	0	0	0	0
No recibí la ayuda necesaria para poder dejarla	1	0	0	0	6	0	0	0	0	5	0	0	0	0	0	0	0	0	0	0
Ningún cambio	45	56	35	60	25	65	45	50	59	27	91	61	25	75	60	20	18	39	41	67

Table 176: ¿Su conducta de consumo de sustancia(s) ha cambiado de algunas de las siguientes maneras debido a la pandemia de COVID-19? Basuco

Responses	PER	Bos	Caf	Cen	Con	Cub	EIO	ELR	Fer	Ori	Río	SJo	SNi	Vil	VSa
Inicié el uso	0	0	0	0	0	0	0	0	0	0	0	0	0	0	0
Usé más de lo normal	13	0	100	0	0	0	0	0	17	0	20	0	43	0	0
Usé menos de lo normal	8	0	0	0	0	0	36	23	0	0	0	0	0	0	37
Quise dejarla	5	0	0	0	0	0	0	26	20	0	0	0	28	0	0
Traté de dejarla	15	100	0	0	0	0	0	0	0	100	0	100	28	0	37
Traté de buscar ayuda necesaria para poder dejarla	1	0	0	0	0	0	0	23	0	0	0	0	0	0	0
No recibí la ayuda necesaria para poder dejarla	3	0	0	0	100	0	0	0	0	0	0	0	0	0	0
Ningún cambio	55	0	0	100	0	100	64	29	63	0	80	0	0	100	25

Note: Tabulated values are rounded percentages.

Table 177: ¿Su conducta de consumo de sustancia(s) ha cambiado de algunas de las siguientes maneras debido a la pandemia de COVID-19? Éxtasis - MDMA

Responses	PER	Bos	Caf	Cen	Con	Cub	EIO	EIP	EIR	Fer	Jar	Olí	Ori	Per	Río	SJo	SNi	Uni	Vil	VSa
Inicié el uso	8	0	0	51	0	0	22	0	0	0	14	0	0	0	0	9	15	22	0	0
Usé más de lo normal	7	8	13	0	0	0	22	30	0	0	0	0	16	0	0	0	0	12	0	0
Usé menos de lo normal	19	28	13	24	0	33	22	0	0	17	27	0	45	0	0	26	0	27	0	0
Quise dejarla	4	8	0	0	24	0	0	0	0	16	0	0	0	0	0	11	0	0	0	0
Traté de dejarla	5	0	0	0	0	17	0	13	0	0	0	0	0	0	17	9	14	0	0	100
Traté de buscar ayuda necesaria para poder dejarla	2	0	13	0	29	0	0	0	0	0	0	0	0	0	0	0	0	0	0	0
No recibí la ayuda necesaria para poder dejarla	1	0	0	0	0	0	0	0	0	0	0	16	0	0	0	0	0	0	0	0
Ningún cambio	54	56	60	24	48	50	33	57	100	66	59	84	39	100	83	46	71	39	100	0

Table 178: ¿Su conducta de consumo de sustancia(s) ha cambiado de algunas de las siguientes maneras debido a la pandemia de COVID-19? Heroína (hache o “H”)

Responses	PER	Caf	EIO	EIR	Fer	Ori	Río	SJo	Vil
Inicié el uso	0	0	0	0	0	0	0	0	0
Usé más de lo normal	20	0	0	0	0	33	100	0	0
Usé menos de lo normal	12	0	50	0	0	0	0	0	0
Quise dejarla	0	0	0	0	0	0	0	0	0
Traté de dejarla	7	0	0	0	0	33	0	0	0
Traté de buscar ayuda necesaria para poder dejarla	12	0	50	0	0	0	0	0	0
No recibí la ayuda necesaria para poder dejarla	0	0	0	0	0	0	0	0	0
Ningún cambio	49	100	0	100	100	33	0	100	100

Note: Tabulated values are rounded percentages.

Table 179: ¿Su conducta de consumo de sustancia(s) ha cambiado de algunas de las siguientes maneras debido a la pandemia de COVID-19? Metanfetamina

Respuestas	PER	Bos	Caf	Cen	Con	Cub	ELO	EIP	ElR	Fer	Jar	Olí	Ori	Per	SJo	SNi	Uni	Vil	VSa
Inicié el uso	0	0	0	0	0	0	0	0	0	0	0	0	0	0	0	0	0	0	0
Usé más de lo normal	7	0	25	0	0	0	0	100	33	0	0	0	0	0	0	0	0	0	0
Usé menos de lo normal	19	0	50	0	0	100	33	0	0	0	0	0	50	34	0	100	0	0	0
Quise dejarla	0	0	0	0	0	0	0	0	0	0	0	0	0	0	0	0	0	0	0
Traté de dejarla	0	0	0	0	0	0	0	0	0	0	0	0	0	0	0	0	0	0	0
Traté de buscar ayuda necesaria para poder dejarla	0	0	0	0	0	0	0	0	0	0	0	0	0	0	0	0	0	0	0
No recibí la ayuda necesaria para poder dejarla	0	0	0	0	0	0	0	0	0	0	0	0	0	0	0	0	0	0	0
Ningún cambio	74	100	25	100	100	0	67	0	67	100	100	100	50	66	100	0	100	100	100

Table 180: ¿Su conducta de consumo de sustancia(s) ha cambiado de algunas de las siguientes maneras debido a la pandemia de COVID-19? Metadona sin prescripción médica

Respuestas	PER	Bos	Caf	Con	Cub	ELO	EIP	ElR	Fer	Ori	Per	Río	SJo	SNi	Vil	VSa
Inicié el uso	8	0	0	0	0	45	0	0	0	25	0	0	0	0	0	0
Usé más de lo normal	3	0	0	0	0	0	0	0	0	25	0	0	0	0	0	0
Usé menos de lo normal	6	0	0	0	0	0	0	0	0	0	0	100	0	0	0	0
Quise dejarla	14	0	60	100	0	0	0	0	0	0	100	0	0	0	0	0
Traté de dejarla	15	0	0	0	0	0	0	0	0	0	0	0	100	0	0	0
Traté de buscar ayuda necesaria para poder dejarla	6	0	0	0	0	55	0	0	0	0	0	0	0	0	0	0
No recibí la ayuda necesaria para poder dejarla	3	0	0	0	0	0	0	0	0	25	0	0	0	0	0	0
Ningún cambio	44	100	40	0	100	0	100	100	100	25	0	0	0	100	100	100

Note: Tabulated values are rounded percentages.

Table 181: ¿Su conducta de consumo de sustancia(s) ha cambiado de algunas de las siguientes maneras debido a la pandemia de COVID-19? Analgésicos opioides sin prescripción médica

Respuestas	PER	Bos	Caf	Cen	Con	Cub	ELO	EIP	ElR	Fer	Jar	Olí	Ori	Per	Río	SJo	SNi	Uni	Vil	VSa
Inicié el uso	8	21	22	9	5	9	5	0	0	0	11	12	8	0	12	7	5	6	0	0
Usé más de lo normal	6	11	0	0	3	4	5	4	0	18	8	0	10	0	12	13	12	0	0	7
Usé menos de lo normal	9	5	7	0	11	3	11	19	0	9	9	7	11	25	5	12	8	6	0	5
Quise dejarla	1	0	3	0	0	3	0	0	0	8	0	0	10	0	0	0	6	0	0	7
Traté de dejarla	1	0	0	0	0	5	0	5	0	0	9	0	0	0	0	0	0	0	0	0
Traté de buscar ayuda necesaria para poder dejarla	0	0	0	0	0	0	0	0	0	0	0	0	0	0	0	0	0	0	0	0
No recibí la ayuda necesaria para poder dejarla	1	0	0	0	3	0	0	0	0	0	0	0	0	0	5	3	0	0	12	0
Ningún cambio	74	64	68	91	79	75	80	72	100	64	63	81	61	75	67	66	69	89	88	81

Table 182: ¿Su conducta de consumo de sustancia(s) ha cambiado de algunas de las siguientes maneras debido a la pandemia de COVID-19? LSD (o tripi)

Respuestas	PER	Bos	Caf	Cen	Con	Cub	ELO	EIP	ElR	Fer	Jar	Olí	Ori	Per	Río	SJo	SNi	Uni	Vil	VSa
Inicié el uso	13	7	13	22	0	16	27	9	0	0	12	0	19	0	0	21	0	18	0	0
Usé más de lo normal	7	14	27	0	13	0	9	7	0	0	0	0	0	0	0	10	20	9	0	0
Usé menos de lo normal	21	14	0	21	14	36	18	38	50	33	39	0	29	0	0	10	0	39	48	29
Quise dejarla	7	0	0	16	17	16	9	7	0	0	0	0	0	0	0	24	0	0	0	0
Traté de dejarla	0	0	0	0	0	0	0	0	0	0	0	0	0	0	0	0	0	0	0	0
Traté de buscar ayuda necesaria para poder dejarla	1	0	0	0	13	0	0	0	0	0	0	0	0	0	0	0	0	0	0	0
No recibí la ayuda necesaria para poder dejarla	0	0	0	0	0	0	0	0	0	0	0	0	0	0	0	0	0	0	0	0
Ningún cambio	51	64	60	41	44	32	36	38	50	67	49	100	53	100	100	34	80	34	52	71

Note: Tabulated values are rounded percentages.

Table 183: ¿Su conducta de consumo de sustancia(s) ha cambiado de algunas de las siguientes maneras debido a la pandemia de COVID-19? Hongos

Responses	PER	Bos	Caf	Cen	Con	Cub	ELO	EIP	ElR	Fer	Jar	Olí	Ori	Per	Río	SJo	SNi	Uni	Vil	VSa
Inicié el uso	12	0	0	35	0	0	25	10	0	0	13	12	0	0	0	0	34	22	0	40
Usé más de lo normal	9	19	33	18	24	0	0	10	21	0	0	0	0	0	16	13	0	8	0	0
Usé menos de lo normal	10	0	0	0	24	0	13	20	42	34	27	0	19	0	0	0	0	21	0	0
Quise dejarla	6	0	0	0	0	0	13	0	0	0	0	0	43	0	0	17	33	7	0	0
Traté de dejarla	2	0	0	0	0	0	0	20	0	0	0	0	0	0	0	0	0	0	0	0
Traté de buscar ayuda necesaria para poder dejarla	0	0	0	0	0	0	0	0	0	0	0	0	0	0	0	0	0	0	0	0
No recibí la ayuda necesaria para poder dejarla	0	0	0	0	0	0	0	0	0	0	0	0	0	0	0	0	33	0	0	0
Ningún cambio	63	81	67	47	51	100	50	41	38	66	60	88	38	100	84	70	0	42	100	60

Table 184: ¿Su conducta de consumo de sustancia(s) ha cambiado de algunas de las siguientes maneras debido a la pandemia de COVID-19? Yagé

Responses	PER	Bos	Caf	Cen	Con	Cub	ELO	EIP	ElR	Fer	Jar	Olí	Ori	Per	Río	SJo	SNi	Uni	Vil	VSa
Inicié el uso	20	16	0	60	25	16	17	35	55	0	22	0	19	0	17	13	40	23	0	29
Usé más de lo normal	3	0	0	0	29	0	0	0	0	0	0	0	0	0	0	0	0	12	0	0
Usé menos de lo normal	9	0	0	0	0	0	0	20	0	0	13	0	0	0	20	17	0	33	0	14
Quise dejarla	1	0	0	0	0	0	17	0	0	0	0	0	0	0	0	0	0	0	0	0
Traté de dejarla	0	0	0	0	0	0	0	0	0	0	0	0	0	0	0	0	0	0	0	0
Traté de buscar ayuda necesaria para poder dejarla	0	0	0	0	0	0	0	0	0	0	0	0	0	0	0	0	0	0	0	0
No recibí la ayuda necesaria para poder dejarla	1	0	0	0	11	0	0	0	0	0	0	0	0	0	0	0	0	0	0	0
Ningún cambio	66	84	100	40	35	84	66	45	45	100	65	100	81	100	63	70	60	32	100	57

Note: Tabulated values are rounded percentages.

Table 185: ¿Su conducta de consumo de sustancia(s) ha cambiado de algunas de las siguientes maneras debido a la pandemia de COVID-19? Cacao sabanero

Responses	PER	Bos	Caf	Con	EIO	EIP	ElR	Fer	Jar	Ori	Per	Río	SJo	SNi	Uni	Vil
Inicié el uso	0	0	0	0	0	0	0	0	0	0	0	0	0	0	0	0
Usé más de lo normal	6	0	0	0	0	0	0	0	56	0	0	0	0	0	0	0
Usé menos de lo normal	4	0	0	0	0	0	0	54	0	0	0	0	0	0	0	0
Quise dejarla	2	0	0	0	0	0	0	0	0	0	0	0	0	50	0	0
Traté de dejarla	0	0	0	0	0	0	0	0	0	0	0	0	0	0	0	0
Traté de buscar ayuda necesaria para poder dejarla	0	0	0	0	0	0	0	0	0	0	0	0	0	0	0	0
No recibí la ayuda necesaria para poder dejarla	0	0	0	0	0	0	0	0	0	0	0	0	0	0	0	0
Ningún cambio	88	100	100	100	100	100	100	46	44	100	100	100	100	50	100	100

Table 186: ¿Su conducta de consumo de sustancia(s) ha cambiado de algunas de las siguientes maneras debido a la pandemia de COVID-19? Ketamina

Responses	PER	Bos	Caf	Cen	Con	Cub	EIO	EIP	ElR	Fer	Jar	Olí	Ori	Per	Río	SJo	SNi	Uni	Vil	VSa
Inicié el uso	12	0	0	51	0	20	8	0	50	0	0	0	37	25	0	0	0	42	0	50
Usé más de lo normal	12	12	25	0	42	20	17	25	0	0	0	0	18	0	0	0	0	0	63	0
Usé menos de lo normal	21	29	25	0	40	20	25	0	50	51	68	0	10	0	0	40	0	0	0	0
Quise dejarla	5	0	0	0	0	20	8	0	0	0	0	22	9	0	0	0	0	0	0	0
Traté de dejarla	2	0	0	0	0	0	8	0	0	0	0	0	9	0	0	0	0	0	0	0
Traté de buscar ayuda necesaria para poder dejarla	0	0	0	0	0	0	0	0	0	0	0	0	0	0	0	0	0	0	0	0
No recibí la ayuda necesaria para poder dejarla	3	0	0	0	0	0	0	0	0	0	0	22	0	0	50	0	25	0	0	0
Ningún cambio	44	59	50	49	19	20	33	75	0	49	32	56	18	75	50	60	75	58	37	50

Note: Tabulated values are rounded percentages.

Table 187: ¿Su conducta de consumo de sustancia(s) ha cambiado de algunas de las siguientes maneras debido a la pandemia de COVID-19? Éxtasis líquido (“G” o GHB)

Responses	PER	Bos	Caf	Cen	Con	Cub	ELO	ELP	ELR	Fer	Jar	Ori	Per	Río	SJo	SNi	Uni	Vil	VSa
Inicié el uso	10	0	0	100	0	0	20	0	0	0	0	25	0	0	0	0	0	0	55
Usé más de lo normal	11	0	20	0	0	0	40	24	0	0	0	0	0	0	0	0	0	0	0
Usé menos de lo normal	7	0	20	0	31	0	0	0	0	0	0	0	0	0	0	0	43	0	0
Quise dejarla	2	0	0	0	34	0	0	0	0	0	0	0	0	0	0	0	0	0	0
Traté de dejarla	2	29	0	0	0	0	0	0	0	0	0	0	0	0	0	0	0	0	0
Traté de buscar ayuda necesaria para poder dejarla	0	0	0	0	0	0	0	0	0	0	0	0	0	0	0	0	0	0	0
No recibí la ayuda necesaria para poder dejarla	3	0	0	0	0	0	0	0	0	0	0	0	0	34	0	0	0	0	0
Ningún cambio	64	71	60	0	34	100	40	76	100	100	100	75	100	66	100	100	57	100	45

Table 188: ¿Su conducta de consumo de sustancia(s) ha cambiado de algunas de las siguientes maneras debido a la pandemia de COVID-19? Tusi, tucibi o Nexus

Responses	PER	Bos	Caf	Cen	Con	Cub	ELO	ELP	ELR	Fer	Jar	Olí	Ori	Per	Río	SJo	SNi	Uni	Vil	VSa
Inicié el uso	12	5	8	24	45	10	27	14	0	0	0	0	18	0	0	5	0	17	9	17
Usé más de lo normal	11	22	8	8	23	10	10	12	0	0	10	0	20	11	0	10	7	19	19	0
Usé menos de lo normal	16	18	23	8	0	10	5	25	14	27	35	9	35	11	10	20	15	14	0	17
Quise dejarla	5	0	10	16	0	10	10	0	0	9	0	9	0	0	10	5	11	0	0	0
Traté de dejarla	5	0	0	0	0	0	16	12	14	9	0	0	0	0	9	10	7	0	0	0
Traté de buscar ayuda necesaria para poder dejarla	0	0	0	0	0	0	0	0	0	0	0	0	0	0	0	0	0	0	0	0
No recibí la ayuda necesaria para poder dejarla	1	0	0	0	0	0	0	0	14	9	0	0	0	0	0	0	7	0	0	0
Ningún cambio	50	55	51	44	32	60	31	37	57	45	55	82	27	78	70	49	52	50	72	67

Note: Tabulated values are rounded percentages.

Table 189: ¿Su conducta de consumo de sustancia(s) ha cambiado de algunas de las siguientes maneras debido a la pandemia de COVID-19? Otras drogas

Responses	PER	Bos	Caf	Cen	Con	Cub	EIO	EIP	ElR	Fer	Jar	Olí	Ori	Per	Río	SJo	Uni
Inicié el uso	7	0	0	0	0	0	0	0	0	0	0	0	0	71	100	0	21
Usé más de lo normal	14	0	50	50	0	0	0	17	100	0	0	0	37	0	0	0	34
Usé menos de lo normal	14	14	50	20	32	0	0	16	0	50	100	0	25	0	0	0	0
Quise dejarla	13	9	0	30	0	0	0	0	0	0	0	0	37	0	0	46	0
Traté de dejarla	6	0	0	0	0	0	69	0	0	0	0	0	0	0	0	0	0
Traté de buscar ayuda necesaria para poder dejarla	3	7	0	0	0	100	0	0	0	0	0	0	0	0	0	0	0
No recibí la ayuda necesaria para poder dejarla	0	0	0	0	0	0	0	0	0	0	0	0	0	0	0	0	0
Ningún cambio	43	70	0	0	68	0	31	67	0	50	0	100	0	29	0	54	45

Table 190: ¿Su conducta de consumo de sustancia(s) ha cambiado de algunas de las siguientes maneras debido a la pandemia de COVID-19? Alcohol

Responses	PER	Bos	Caf	Cen	Con	Cub	EIO	EIP	ElR	Fer	Jar	Olí	Ori	Per	Río	SJo	SNi	Uni	Vil	VSa
Inicié el uso	2	2	2	3	3	3	2	2	3	7	2	1	3	2	3	4	2	1	3	2
Usé más de lo normal	6	5	4	7	7	4	5	5	7	7	6	8	6	5	5	6	6	11	7	5
Usé menos de lo normal	13	14	13	14	16	13	16	13	16	16	10	8	15	11	16	14	11	13	13	8
Quise dejarla	1	1	2	3	2	2	1	1	2	2	1	0	1	1	1	1	3	1	1	2
Traté de dejarla	1	1	1	2	1	1	1	1	2	4	1	1	3	2	1	1	2	2	2	2
Traté de buscar ayuda necesaria para poder dejarla	0	0	0	0	0	1	0	0	1	1	0	0	1	0	0	0	0	0	1	0
No recibí la ayuda necesaria para poder dejarla	0	0	0	0	0	1	1	0	1	0	0	0	0	0	1	1	2	0	0	1
Ningún cambio	75	77	79	72	70	75	73	78	67	63	80	81	71	80	74	74	75	73	72	81

Note: Tabulated values are rounded percentages.

Appendix II: Frequencies of Responses to the Survey for Dosquebradas

Características Generales de Participantes

Table 191: Medio por el cual se realizó la encuesta

Responses	DOS	C01	C02	C03	C04	C05	C06	C07	C08	C09	C10	C11	C12
Presencial	100	100	100	100	100	100	100	100	100	100	100	100	100
Telefónico	0	0	0	0	0	0	0	0	0	0	0	0	0
Web	0	0	0	0	0	0	0	0	0	0	0	0	0

Table 192: El tipo de vivienda en el que vive usted es

Responses	DOS	C01	C02	C03	C04	C05	C06	C07	C08	C09	C10	C11	C12
Casa	81	83	82	85	82	53	84	83	85	90	83	82	68
Apartamento	17	10	16	15	16	45	15	16	13	9	17	16	30
Cuarto(s)	1	4	1	0	2	2	1	1	1	0	1	2	2
Casa indígena	0	0	0	0	0	0	0	0	0	0	0	0	0
Otro tipo de vivienda (carpa, tienda, vagón, embarcación, cu	0	3	0	0	0	0	0	0	0	0	0	0	0

Note: Tabulated values are rounded percentages.

Table 193: ¿Con cuáles de los siguientes servicios públicos, privados o comunales cuenta la vivienda? Marque todas las que aplican.

Respuestas	DOS	C01	C02	C03	C04	C05	C06	C07	C08	C09	C10	C11	C12
Energía eléctrica	100	99	100	100	100	100	100	100	100	99	100	100	100
Acueducto	99	96	100	100	97	99	99	100	99	99	99	99	100
Alcantarillado	99	93	100	100	97	99	100	100	99	98	99	99	99
Recolección de basuras	98	95	99	99	98	97	99	99	96	98	98	99	100
Ninguno	0	1	0	0	0	0	0	0	0	0	0	0	0

Table 194: ¿Cuál es su parentesco con la persona jefe del hogar?

Respuestas	DOS	C01	C02	C03	C04	C05	C06	C07	C08	C09	C10	C11	C12
Jefe(a) del hogar	41	44	41	36	33	49	40	46	35	41	41	32	53
Pareja, esposo(a), cónyuge, compañero(a)	32	30	34	35	33	31	33	29	31	34	36	34	20
Hijo(a), hijastro(a)	14	13	14	17	16	12	15	13	18	13	13	16	15
Nieto(a)	1	2	2	2	2	0	2	2	1	1	1	3	2
Padre, madre, padrastro, madrastra	5	6	4	6	8	5	5	3	7	6	4	5	3
Suegro o suegra	1	1	1	1	1	0	0	0	1	1	0	2	0
Hermano(a), hermanastro(a)	2	1	2	1	5	1	3	3	3	1	2	3	2
Yerno, nuera	0	0	1	0	0	0	0	1	1	0	1	0	1
Otro(a) pariente del(a) jefe(a)	1	1	0	1	1	0	1	2	1	1	1	4	3
Empleado(a) del servicio doméstico y sus parientes	0	0	0	0	0	0	0	0	0	0	0	0	0
Trabajador	0	0	0	0	0	0	0	0	0	0	0	0	0
Otro(a) no pariente	1	2	1	1	2	1	1	1	3	1	1	2	2

Note: Tabulated values are rounded percentages.

Table 195: De acuerdo con su cultura, pueblo o rasgos físicos, ¿usted es o se reconoce cómo?

Respuestas	DOS	C01	C02	C03	C04	C05	C06	C07	C08	C09	C10	C11	C12
Indígena	6	9	4	4	5	5	5	5	7	6	6	5	4
Gitano(a) (Rom)	0	0	0	0	0	0	0	0	0	0	0	0	0
Raizal del archipiélago de San Andrés, Providencia y Santa C	0	0	0	0	0	0	0	0	0	0	0	0	0
Palenquero(a) de San Basilio	0	0	0	0	0	0	0	0	0	0	0	0	0
Negro(a), mulato(a)(afrodescendiente)	8	10	8	8	7	6	5	6	9	11	8	5	7
Ninguna de las anteriores	86	81	87	89	88	88	90	89	84	83	86	89	89

Table 196: ¿Está usted afiliado/a (cotizante o beneficiario/a) a alguna entidad de seguridad social en salud? (Entidad promotora de salud [EPS] o entidad promotora de salud subsidiada [EPS-S] a través del Sisbén)

Respuestas	DOS	C01	C02	C03	C04	C05	C06	C07	C08	C09	C10	C11	C12
Sí	82	78	86	83	83	74	89	89	80	84	78	83	78
No	18	22	14	17	17	26	11	11	20	16	22	17	22

Note: Tabulated values are rounded percentages.

Table 197: ¿A cuál de los siguientes regímenes de seguridad social en salud está afiliado/a?

Respuestas	DOS	C01	C02	C03	C04	C05	C06	C07	C08	C09	C10	C11	C12
Contributivo (EPS)	52	41	54	55	59	56	57	66	50	41	55	48	56
Especial (Fuerzas armadas, Ecopetrol, Universidades públicas, magisterio)	3	1	3	5	3	4	4	4	1	2	5	3	4
Subsidiado (EPS-S)	44	58	43	40	38	39	39	30	49	57	41	49	40

Table 198: ¿En qué actividad ocupó usted la mayor parte del tiempo la semana pasada?

Respuestas	DOS	C01	C02	C03	C04	C05	C06	C07	C08	C09	C10	C11	C12
Trabajando	41	37	44	42	43	45	43	42	42	38	41	40	44
Buscando trabajo	7	12	7	7	5	4	6	5	6	7	7	6	6
Estudiando	4	2	4	5	4	4	4	5	3	3	3	5	5
Oficios varios	29	29	27	28	29	29	30	30	25	34	32	29	28
Incapacitado permanentemente para trabajar	7	9	7	5	9	7	5	5	6	7	7	6	6
Otro	12	11	10	14	10	11	11	13	17	10	11	15	10

Note: Tabulated values are rounded percentages.

Table 199: ¿Cuál es el nivel educativo más alto que usted ha alcanzado?

Responses	DOS	C01	C02	C03	C04	C05	C06	C07	C08	C09	C10	C11	C12
Ninguno	3	7	4	2	3	3	2	1	4	4	3	2	2
Preescolar	0	1	1	0	0	0	0	0	0	0	1	1	1
Básica primaria (1-5)	23	31	24	17	18	17	17	16	29	30	22	23	17
Básica secundaria (6-9)	20	20	20	25	21	21	18	17	19	22	18	24	17
Media (10-13)	21	19	22	16	21	18	24	16	25	23	22	21	22
Técnico	14	12	14	18	12	14	20	15	11	11	17	12	15
Tecnológico	6	4	4	7	8	5	6	8	7	4	6	5	7
Universitario	10	5	8	12	12	14	11	19	4	5	10	8	13
Posgrado	3	1	3	3	5	6	2	7	1	1	2	4	7

Table 200: ¿Cuál es el género con el cual se identifica?

Responses	DOS	C01	C02	C03	C04	C05	C06	C07	C08	C09	C10	C11	C12
Masculino	47	48	47	46	47	49	47	45	47	47	46	46	46
Femenino	53	51	53	54	53	50	52	54	52	53	54	53	54
No binario	0	0	0	0	0	0	0	0	0	0	0	0	0
Con los dos	0	0	0	0	0	1	0	0	0	0	0	0	0
Otro	0	0	0	0	0	0	1	0	0	0	0	0	0

Note: Tabulated values are rounded percentages.

Table 201: ¿Se identifica Usted como una persona LGTBI?

Responses	DOS	C01	C02	C03	C04	C05	C06	C07	C08	C09	C10	C11	C12
Sí	4	4	5	3	2	4	4	4	6	3	3	4	5
No	96	96	95	97	98	96	96	96	94	97	97	96	95

Table 202: De acuerdo con su orientación de género, ¿usted se definiría cómo?

Responses	DOS	C01	C02	C03	C04	C05	C06	C07	C08	C09	C10	C11	C12
Lesbiana	10	6	11	10	0	0	0	22	25	0	11	15	0
Gay	30	29	27	44	16	33	42	39	21	46	21	30	30
Bisexual	38	42	44	19	71	48	32	27	15	28	46	40	60
Transgénero	5	5	4	10	0	0	7	7	9	6	0	15	0
Intersexual	1	0	0	0	0	5	0	0	0	0	5	0	0
Otro	16	18	15	17	13	15	18	6	30	20	18	0	11

Note: Tabulated values are rounded percentages.

Características del Barrio

Table 203: Durante el último año, ¿Cuáles de los siguientes problemas sabe usted que se presentaron en el barrio? Marque todas las opciones que apliquen.

Respuestas	DOS	C01	C02	C03	C04	C05	C06	C07	C08	C09	C10	C11	C12
Hurto a personas	43	25	53	49	51	34	60	53	34	17	46	57	64
Hurto a residencias	34	20	45	40	40	28	41	38	27	14	37	43	39
Hurto a comercio	20	11	34	20	24	15	30	18	13	7	21	28	30
Hurto de vehículos	20	11	29	24	29	14	25	16	13	7	22	29	26
Homicidios	22	21	37	20	20	8	22	12	36	17	16	24	30
Extorsiones	7	5	12	7	10	5	6	5	7	5	8	10	10
Riñas	38	36	48	33	39	33	35	32	41	30	36	43	46
Vandalismo	23	17	31	19	24	11	25	20	28	18	22	35	33
Consumo de drogas	72	70	78	74	69	59	71	70	81	69	70	81	82
Consumo de bebidas alcohólicas	74	76	79	78	73	65	73	71	76	71	73	76	77
Petardos o granadas	5	4	5	5	6	3	3	3	6	4	5	4	5
Paros armados	4	4	7	3	4	3	3	1	4	4	6	5	4
Siembra de cultivos ilícitos	2	2	3	2	2	1	2	1	3	3	2	4	2
Insultos o agresiones entre vecinos	32	34	36	32	32	29	27	24	33	26	34	31	34
Combos, pandillas, parches, etc. con fines delincuenci	17	13	22	14	15	10	11	13	27	18	17	22	20
Expendedores de droga	30	32	33	29	29	15	20	20	47	28	29	37	34
Barrismo social (barras bravas)	9	9	11	8	7	3	5	6	14	10	8	9	7
Guerrilla	1	1	2	1	2	1	1	1	2	2	1	2	1
Grupos armados organizados	4	3	4	3	3	2	1	2	7	6	3	4	4
Otro	3	2	3	2	2	1	1	3	5	3	3	2	4

Note: Tabulated values are rounded percentages.

Table 204: En general, ¿qué tan seguro/a se siente en el barrio?

Respuestas	DOS	C01	C02	C03	C04	C05	C06	C07	C08	C09	C10	C11	C12
Muy seguro/a	21	23	19	21	19	30	20	23	14	25	21	10	12
Seguro/a	64	67	62	63	64	60	60	63	67	67	65	65	65
Inseguro/a	13	8	17	13	16	9	17	13	16	6	11	23	19
Muy inseguro/a	2	1	2	2	1	1	2	2	2	1	3	3	4

Table 205: En general, ¿qué tan seguro/a se siente... caminando solo/a en su barrio de noche?

Respuestas	DOS	C01	C02	C03	C04	C05	C06	C07	C08	C09	C10	C11	C12
Muy seguro/a	13	20	9	12	13	18	10	15	12	18	15	5	7
Seguro/a	57	64	54	58	53	56	54	53	59	65	57	45	50
Inseguro/a	24	13	30	25	29	20	30	26	25	15	23	42	32
Muy inseguro/a	6	3	7	5	5	6	5	6	5	3	6	9	12

Note: Tabulated values are rounded percentages.

Table 206: Se siente inseguro/a en su barrio . . . Marque todas las opciones que apliquen.

Responses	DOS	C01	C02	C03	C04	C05	C06	C07	C08	C09	C10	C11	C12
Porque usted, familiares, o amigos/as han sido víctimas de agresiones	43	42	49	40	41	37	48	42	39	31	45	45	50
Porque usted, familiares, o amigos/as han sido víctimas de agresiones sexuales	7	8	8	7	8	6	8	2	5	8	6	7	9
Por información que ve en los medios o escucha en la calle	74	68	78	76	69	86	73	72	69	66	74	72	72
Porque hay poca presencia de la fuerza pública (policía, ejército)	86	78	88	89	82	88	92	80	78	81	91	87	89
Porque hay delincuencia común, robos, agresiones	84	72	89	82	84	80	85	81	81	74	88	85	86
Porque hay presencia de pandillas o combos con fines delincuenciales	45	41	47	38	36	38	37	35	63	55	54	41	46
Porque existen lotes baldíos o vías públicas sin iluminación	65	54	69	71	64	73	56	54	65	57	74	66	63
Porque existen lugares de expendio o consumo de drogas ilegales (ollas)	57	52	61	47	50	45	54	46	82	61	57	63	54
Porque hay consumo de bebidas alcohólicas	65	72	72	56	59	55	66	52	76	69	64	64	61
Porque hay presencia de guerrilla	6	5	6	8	6	6	5	1	8	7	5	5	3
Porque hay presencia de grupos armados organizados	15	13	15	14	14	11	7	8	22	29	16	9	16
Porque existen cultivos ilícitos cercanos	6	6	7	7	6	3	5	3	9	11	6	5	4
Otro	6	5	4	4	4	6	5	6	12	6	8	4	4

Note: Tabulated values are rounded percentages.

Características Sociales

Table 207: En general, ¿cómo se siente con las relaciones que tiene con...? Su familia

Responses	DOS	C01	C02	C03	C04	C05	C06	C07	C08	C09	C10	C11	C12
Insatisfecho/a	2	2	2	2	1	1	1	1	2	1	1	2	1
Poco satisfecho/a	3	4	4	3	4	2	2	3	3	3	3	3	4
Satisfecho/a	41	43	38	39	36	39	46	37	49	42	38	44	42
Muy satisfecho/a	55	50	56	57	59	58	51	60	46	54	58	51	53

Table 208: En general, ¿cómo se siente con las relaciones que tiene con...? Sus hijos/as

Responses	DOS	C01	C02	C03	C04	C05	C06	C07	C08	C09	C10	C11	C12
Insatisfecho/a	2	2	1	2	2	2	1	1	2	1	2	2	1
Poco satisfecho/a	2	2	3	1	1	1	1	1	3	2	2	4	0
Satisfecho/a	36	43	34	35	31	37	41	31	42	36	32	33	32
Muy satisfecho/a	61	53	62	63	65	60	57	67	53	61	65	61	66

Note: Tabulated values are rounded percentages.

Table 209: En general, ¿cómo se siente con las relaciones que tiene con...? Su pareja

Responses	DOS	C01	C02	C03	C04	C05	C06	C07	C08	C09	C10	C11	C12
Insatisfecho/a	3	3	3	2	3	3	3	2	3	3	3	2	2
Poco satisfecho/a	3	4	3	3	4	2	2	2	2	3	3	4	2
Satisfecho/a	37	38	34	34	30	38	38	35	46	37	37	36	39
Muy satisfecho/a	58	54	60	61	63	57	56	61	48	57	58	59	58

Table 210: En general, ¿cómo se siente con las relaciones que tiene con...? Sus amigos/as

Responses	DOS	C01	C02	C03	C04	C05	C06	C07	C08	C09	C10	C11	C12
Insatisfecho/a	2	2	2	1	2	3	1	1	2	2	2	2	1
Poco satisfecho/a	5	4	6	5	3	5	4	3	5	6	5	4	6
Satisfecho/a	56	57	55	54	51	50	58	55	64	58	54	60	54
Muy satisfecho/a	38	37	37	40	44	42	37	41	30	34	38	34	39

Note: Tabulated values are rounded percentages.

Table 211: En general, ¿cómo se siente con las relaciones que tiene con...? Sus compañeros/as de trabajo

Responses	DOS	C01	C02	C03	C04	C05	C06	C07	C08	C09	C10	C11	C12
Insatisfecho/a	2	2	1	1	3	2	2	1	2	2	2	1	3
Poco satisfecho/a	5	4	5	6	5	5	6	3	5	3	4	8	4
Satisfecho/a	58	59	56	57	52	56	58	59	62	58	58	57	61
Muy satisfecho/a	36	35	37	36	40	37	34	36	31	38	36	34	31

Table 212: En general, ¿cómo se siente con las relaciones que tiene con...? Sus compañeros/as de estudio

Responses	DOS	C01	C02	C03	C04	C05	C06	C07	C08	C09	C10	C11	C12
Insatisfecho/a	2	2	1	3	1	3	3	2	1	3	3	3	3
Poco satisfecho/a	4	5	4	5	5	4	3	2	4	4	5	3	3
Satisfecho/a	60	59	62	60	52	57	64	62	63	59	59	60	62
Muy satisfecho/a	34	34	33	32	42	36	30	35	32	35	33	34	32

Note: Tabulated values are rounded percentages.

Table 213: En general, ¿cómo se siente con las relaciones que tiene con...? Sus jefes/as o maestros/as

Responses	DOS	C01	C02	C03	C04	C05	C06	C07	C08	C09	C10	C11	C12
Insatisfecho/a	2	2	3	3	3	1	2	1	2	1	2	3	2
Poco satisfecho/a	4	5	5	5	4	5	6	5	5	3	3	4	5
Satisfecho/a	59	62	58	61	55	58	63	59	65	55	59	57	63
Muy satisfecho/a	34	31	35	31	38	36	29	35	27	41	36	37	30

Table 214: En general, ¿cómo se siente con las relaciones que tiene con...? Sus vecinos/as

Responses	DOS	C01	C02	C03	C04	C05	C06	C07	C08	C09	C10	C11	C12
Insatisfecho/a	3	4	4	3	1	2	3	2	6	2	3	3	4
Poco satisfecho/a	8	7	8	9	8	11	7	7	10	9	8	7	7
Satisfecho/a	61	61	61	62	58	60	66	63	65	58	60	64	61
Muy satisfecho/a	28	28	28	26	32	28	25	29	19	31	29	26	28

Note: Tabulated values are rounded percentages.

Table 215: ¿Usted piensa que las declaraciones a continuación reflejan su manera de ser actualmente? Sé adaptarme a los cambios

Responses	DOS	C01	C02	C03	C04	C05	C06	C07	C08	C09	C10	C11	C12
Nunca	3	4	4	3	2	3	5	3	3	5	2	3	3
Rara vez	5	5	5	6	4	5	5	4	5	7	5	5	4
A veces	14	16	14	13	14	12	12	13	18	14	13	14	17
A menudo	18	17	18	21	20	17	21	19	17	15	20	21	18
Casi siempre	59	59	58	58	60	63	57	61	56	58	61	58	60

Table 216: ¿Usted piensa que las declaraciones a continuación reflejan su manera de ser actualmente? Puedo manejar cualquier situación

Responses	DOS	C01	C02	C03	C04	C05	C06	C07	C08	C09	C10	C11	C12
Nunca	2	2	2	1	2	2	3	1	1	3	2	2	1
Rara vez	4	3	4	5	3	3	3	2	4	4	3	5	2
A veces	17	17	18	16	17	16	11	18	21	17	17	21	19
A menudo	21	17	21	23	25	22	26	27	18	19	20	17	23
Casi siempre	56	61	55	55	53	56	57	52	55	58	58	55	54

Note: Tabulated values are rounded percentages.

Table 217: ¿Usted piensa que las declaraciones a continuación reflejan su manera de ser actualmente? Veo el lado positivo de las cosas

Responses	DOS	C01	C02	C03	C04	C05	C06	C07	C08	C09	C10	C11	C12
Nunca	1	1	1	1	1	1	1	0	1	2	1	1	1
Rara vez	3	2	4	2	3	2	3	3	3	3	3	2	4
A veces	13	16	14	13	13	10	14	13	14	15	12	14	12
A menudo	18	13	18	19	18	19	15	22	19	16	18	17	19
Casi siempre	65	69	63	65	65	68	66	63	63	65	66	66	63

Table 218: ¿Usted piensa que las declaraciones a continuación reflejan su manera de ser actualmente? Me puedo manejar bien a pesar de la presión o el estrés

Responses	DOS	C01	C02	C03	C04	C05	C06	C07	C08	C09	C10	C11	C12
Nunca	1	1	1	2	1	1	1	1	1	1	1	2	1
Rara vez	3	4	4	4	4	3	3	3	4	4	3	5	3
A veces	15	15	15	15	17	14	15	16	14	15	15	18	17
A menudo	20	17	19	20	21	21	18	21	20	19	20	18	22
Casi siempre	60	62	60	59	56	61	63	59	61	61	61	57	56

Note: Tabulated values are rounded percentages.

Table 219: ¿Usted piensa que las declaraciones a continuación reflejan su manera de ser actualmente? Después de un grave contratiempo suelo volver a la carga

Responses	DOS	C01	C02	C03	C04	C05	C06	C07	C08	C09	C10	C11	C12
Nunca	2	3	2	1	2	1	2	1	3	2	2	2	3
Rara vez	3	4	4	4	3	4	3	3	5	3	1	5	3
A veces	11	10	11	10	11	10	10	10	13	13	8	10	11
A menudo	21	17	19	26	23	20	25	24	16	18	23	21	21
Casi siempre	63	65	63	59	60	64	60	63	63	65	65	62	62

Table 220: ¿Usted piensa que las declaraciones a continuación reflejan su manera de ser actualmente? Consigo alcanzar mis metas a pesar de las dificultades

Responses	DOS	C01	C02	C03	C04	C05	C06	C07	C08	C09	C10	C11	C12
Nunca	1	1	1	1	1	1	2	0	2	2	0	0	1
Rara vez	2	3	2	2	1	2	1	1	2	2	2	3	2
A veces	13	14	13	12	11	12	13	13	13	14	13	12	12
A menudo	19	14	19	19	22	18	20	21	17	16	20	20	24
Casi siempre	66	68	65	66	65	67	64	64	67	67	64	64	62

Note: Tabulated values are rounded percentages.

Table 221: ¿Usted piensa que las declaraciones a continuación reflejan su manera de ser actualmente? Puedo mantener la concentración bajo presión

Responses	DOS	C01	C02	C03	C04	C05	C06	C07	C08	C09	C10	C11	C12
Nunca	4	4	4	3	4	2	3	2	3	4	3	4	3
Rara vez	5	6	6	5	5	3	7	3	6	6	5	5	5
A veces	19	18	21	18	20	17	18	21	22	20	17	22	23
A menudo	20	17	20	22	21	19	21	23	15	17	22	20	23
Casi siempre	52	54	47	52	50	58	52	50	54	54	52	49	46

Table 222: ¿Usted piensa que las declaraciones a continuación reflejan su manera de ser actualmente? Difícilmente me desanimo por los fracasos

Responses	DOS	C01	C02	C03	C04	C05	C06	C07	C08	C09	C10	C11	C12
Nunca	14	13	13	16	10	13	16	12	16	14	14	15	10
Rara vez	19	19	17	22	20	19	22	20	17	18	18	19	22
A veces	27	26	27	27	31	29	27	30	28	27	25	29	28
A menudo	15	15	15	15	15	14	13	17	12	15	17	13	15
Casi siempre	25	28	28	21	24	24	22	22	27	26	26	23	24

Note: Tabulated values are rounded percentages.

Table 223: ¿Usted piensa que las declaraciones a continuación reflejan su manera de ser actualmente? Me defino como una persona fuerte

Responses	DOS	C01	C02	C03	C04	C05	C06	C07	C08	C09	C10	C11	C12
Nunca	1	2	2	1	1	2	2	1	1	2	1	1	1
Rara vez	2	2	2	2	2	2	1	1	2	4	2	5	3
A veces	12	10	13	11	14	10	11	12	14	13	10	14	13
A menudo	15	13	16	18	16	16	17	19	12	12	16	13	15
Casi siempre	69	73	67	69	67	70	69	67	71	69	71	67	68

Table 224: ¿Usted piensa que las declaraciones a continuación reflejan su manera de ser actualmente? Puedo manejar los sentimientos desagradables

Responses	DOS	C01	C02	C03	C04	C05	C06	C07	C08	C09	C10	C11	C12
Nunca	2	3	2	1	2	2	2	1	2	2	2	5	1
Rara vez	5	6	5	4	5	3	6	3	8	6	3	5	4
A veces	19	20	22	17	19	20	19	17	20	21	17	22	21
A menudo	20	16	18	24	21	22	21	28	16	18	21	18	26
Casi siempre	54	56	53	53	53	53	53	51	54	54	57	51	48

Note: Tabulated values are rounded percentages.

Table 225: En general, ¿qué tan satisfecho/a se siente con su... vida actualmente?

Responses	DOS	C01	C02	C03	C04	C05	C06	C07	C08	C09	C10	C11	C12
0 Totalmente insatisfecho	1	2	1	1	1	0	0	1	0	2	0	0	1
1	0	0	0	0	1	0	1	0	0	1	1	0	0
2	0	1	0	1	0	1	0	0	0	1	0	0	0
3	0	1	0	0	0	1	0	0	0	0	0	0	1
4	1	2	1	0	1	0	1	0	0	1	1	1	1
5	5	7	6	3	4	3	3	4	6	5	4	6	6
6	3	4	2	2	2	2	4	2	2	2	3	3	2
7	8	7	7	7	9	7	9	9	8	6	7	9	10
8	21	19	19	26	26	23	24	20	26	19	18	19	25
9	14	13	11	16	11	12	13	18	12	13	15	14	14
10 Totalmente satisfecho	47	45	52	43	45	51	44	45	44	51	49	47	40

Table 226: En general, ¿qué tan satisfecho/a se siente con su... ingreso económico actualmente?

Responses	DOS	C01	C02	C03	C04	C05	C06	C07	C08	C09	C10	C11	C12
0 Totalmente insatisfecho	4	6	6	3	4	3	3	4	5	5	3	6	3
1	1	3	2	1	1	1	1	1	2	1	2	1	2
2	2	2	3	2	2	2	2	1	1	2	3	2	2
3	3	4	3	2	2	3	3	2	4	5	4	3	3
4	4	6	4	2	5	3	4	3	4	5	3	3	5
5	15	19	14	14	16	13	14	12	16	14	16	13	13
6	7	6	7	7	8	7	9	9	6	7	6	8	8
7	12	10	12	13	15	11	11	14	14	9	11	15	15
8	19	15	17	24	21	22	24	21	15	19	19	18	19
9	8	6	7	11	8	7	8	10	10	8	8	7	7
10 Totalmente satisfecho	24	22	26	21	20	28	20	23	24	26	25	24	23

Note: Tabulated values are rounded percentages.

Table 227: En general, ¿qué tan satisfecho/a se siente con su... salud actualmente?

Responses	DOS	C01	C02	C03	C04	C05	C06	C07	C08	C09	C10	C11	C12
0 Totalmente insatisfecho	2	4	2	1	1	1	2	2	2	2	2	1	2
1	1	1	1	1	0	0	0	1	1	1	1	1	2
2	1	3	2	1	1	1	2	1	1	1	1	2	2
3	2	3	1	2	1	2	1	1	2	2	2	1	2
4	3	4	3	2	2	2	2	2	3	4	2	2	1
5	8	8	9	8	7	10	10	9	9	10	7	7	9
6	5	5	6	5	6	6	3	4	5	7	4	6	7
7	8	6	8	9	7	7	11	10	7	6	9	9	10
8	17	14	17	19	18	19	18	19	15	13	19	16	22
9	11	10	11	13	12	8	12	15	10	11	11	12	12
10 Totalmente satisfecho	41	41	41	38	44	44	39	38	45	42	43	41	32

Table 228: En general, ¿qué tan satisfecho/a se siente con su... nivel de seguridad actualmente?

Responses	DOS	C01	C02	C03	C04	C05	C06	C07	C08	C09	C10	C11	C12
0 Totalmente insatisfecho	2	2	2	2	1	1	1	2	2	2	2	2	2
1	1	1	1	1	0	0	1	0	1	0	1	1	1
2	1	1	2	2	1	1	1	2	1	1	1	2	1
3	2	2	3	1	1	1	2	1	2	1	2	3	1
4	3	2	3	3	2	2	3	2	3	1	3	3	6
5	8	8	10	7	9	7	10	9	7	8	7	13	12
6	6	5	7	4	6	6	5	5	7	4	5	5	9
7	9	7	9	11	12	7	12	9	11	5	11	15	9
8	20	17	19	21	23	19	22	22	18	19	19	19	18
9	12	12	11	14	10	15	15	16	11	12	12	9	13
10 Totalmente satisfecho	36	43	34	35	34	41	27	32	36	46	37	29	28

Note: Tabulated values are rounded percentages.

Table 229: En general, ¿qué tan satisfecho/a se siente con su... trabajo o actividad actualmente?

Responses	DOS	C01	C02	C03	C04	C05	C06	C07	C08	C09	C10	C11	C12
0 Totalmente insatisfecho	5	7	7	6	5	5	3	4	6	6	4	4	3
1	1	3	2	1	2	1	1	1	1	2	1	2	2
2	2	1	3	1	3	2	2	2	1	2	2	3	1
3	2	3	2	1	3	2	1	1	2	2	2	2	2
4	2	3	2	2	1	1	3	1	2	3	3	2	3
5	7	10	6	8	8	7	7	7	7	6	7	6	9
6	5	5	4	4	7	6	4	5	4	5	4	6	7
7	7	7	6	6	7	6	10	8	7	7	5	7	12
8	17	13	17	16	19	16	20	20	19	15	15	18	17
9	11	10	10	14	13	10	11	13	12	10	11	10	8
10 Totalmente satisfecho	40	38	41	42	32	44	36	40	38	42	44	39	35

Table 230: ¿En cuál escalón diría usted que se encuentra parado/a en este momento?

Responses	DOS	C01	C02	C03	C04	C05	C06	C07	C08	C09	C10	C11	C12
La peor vida	1	3	1	1	1	1	0	1	1	1	1	0	0
1	1	1	1	0	1	0	0	0	0	1	1	1	0
2	1	2	1	0	0	1	1	0	0	1	1	1	1
3	2	3	2	1	1	1	1	1	2	2	1	1	1
4	3	4	3	2	2	3	2	1	3	4	2	2	3
5	10	13	8	8	9	9	8	6	13	10	10	10	11
6	9	9	10	9	10	8	9	10	8	7	8	12	9
7	16	12	16	17	22	15	20	17	18	16	15	16	20
8	22	18	21	27	23	23	23	26	22	20	22	22	24
9	11	11	10	10	10	10	10	12	8	12	12	7	12
La mejor vida	26	24	29	22	21	29	24	25	25	26	27	26	20

Note: Tabulated values are rounded percentages.

La Salud Mental

Table 231: Durante los últimos 12 meses, ¿ha tenido algún problema emocional, nervioso o de salud mental?

Responses	DOS	C01	C02	C03	C04	C05	C06	C07	C08	C09	C10	C11	C12
Sí	19	19	21	21	21	17	17	17	18	17	18	17	18
No	81	81	79	79	79	83	83	83	82	83	82	83	82

Table 232: Durante los últimos 12 meses, ¿con qué frecuencia ha experimentado o vivido las siguientes situaciones: Tener mal rendimiento en alguna evaluación o proyecto importan

Responses	DOS	C01	C02	C03	C04	C05	C06	C07	C08	C09	C10	C11	C12
Nunca	66	67	67	65	61	68	66	68	69	66	66	67	60
Una vez	14	14	12	17	16	14	12	14	12	15	15	14	19
Dos veces	9	8	10	8	9	10	11	9	9	8	10	10	11
3 o más veces	10	11	11	10	13	8	11	9	9	10	10	10	10

Note: Tabulated values are rounded percentages.

Table 233: Durante los últimos 12 meses, ¿con qué frecuencia ha experimentado o vivido las siguientes situaciones: Tener problemas familiares

Responses	DOS	C01	C02	C03	C04	C05	C06	C07	C08	C09	C10	C11	C12
Nunca	57	57	54	56	59	55	59	53	58	61	58	58	51
Una vez	18	20	17	17	19	21	18	22	17	16	17	19	22
Dos veces	11	10	12	13	10	11	9	11	9	8	10	10	12
3 o más veces	14	13	17	14	12	13	14	13	16	15	15	13	14

Table 234: Durante los últimos 12 meses, ¿con qué frecuencia ha experimentado o vivido las siguientes situaciones: Causarse heridas o lesiones a usted mismo

Responses	DOS	C01	C02	C03	C04	C05	C06	C07	C08	C09	C10	C11	C12
Nunca	97	97	96	97	97	97	97	97	96	97	96	96	96
Una vez	2	1	2	2	1	2	1	2	2	1	2	2	2
Dos veces	1	1	1	0	1	1	0	1	1	1	1	0	0
3 o más veces	1	0	1	1	1	1	1	0	1	1	1	1	1

Note: Tabulated values are rounded percentages.

Table 235: Durante los últimos 12 meses, ¿con qué frecuencia ha experimentado o vivido las siguientes situaciones: Pensar seriamente en suicidarse

Responses	DOS	C01	C02	C03	C04	C05	C06	C07	C08	C09	C10	C11	C12
Nunca	93	93	93	95	94	94	92	94	93	94	92	92	94
Una vez	4	4	4	3	3	3	5	4	4	3	3	5	2
Dos veces	1	1	1	1	1	1	2	1	1	1	2	1	2
3 o más veces	2	2	2	2	2	2	2	1	2	2	2	3	2

Table 236: Durante los últimos 12 meses, ¿con qué frecuencia ha experimentado o vivido las siguientes situaciones: Participar en alguna discusión fuerte o pelea

Responses	DOS	C01	C02	C03	C04	C05	C06	C07	C08	C09	C10	C11	C12
Nunca	78	83	75	78	74	78	81	75	77	81	78	78	73
Una vez	12	9	13	13	14	12	8	15	12	10	12	12	16
Dos veces	5	4	5	5	6	5	6	5	5	4	3	6	7
3 o más veces	5	4	7	5	6	5	5	5	6	5	6	4	5

Note: Tabulated values are rounded percentages.

Table 237: En los últimos 12 meses, ¿buscó atención por sus problemas emocionales, nerviosos o de salud mental, aunque se haya sentido bien últimamente?

Responses	DOS	C01	C02	C03	C04	C05	C06	C07	C08	C09	C10	C11	C12
Sí	56	53	58	59	59	49	53	55	51	54	57	56	61
No	44	47	42	41	41	51	47	45	49	46	43	44	39

Note: Tabulated values are rounded percentages.

Table 238: ¿Cuáles fueron las principales razones para no consultar o buscar solución para sus problemas emocionales, nerviosos o de salud mental? Marque todas las opciones que apliquen.

Responses	DOS	C01	C02	C03	C04	C05	C06	C07	C08	C09	C10	C11	C12
Descuido	7	11	8	4	8	4	5	9	7	10	7	6	2
Pensó que no era necesario	14	17	14	15	9	12	14	16	20	14	12	13	17
Le dio miedo que le dieran tratamiento	4	6	3	1	1	2	1	5	8	4	5	4	2
Le preocupó lo que diría la gente si lo vieran en tratamiento	2	1	0	1	1	1	0	3	5	3	2	1	0
No creyó que le pudieran ayudar	4	6	5	3	3	3	4	5	4	4	5	3	0
No confiaba en los médicos o en quienes le atenderían	4	5	5	3	3	3	3	4	5	7	6	1	0
No quiso ir	8	10	9	4	5	7	6	10	6	6	11	4	3
No tenía tiempo	6	5	5	4	7	5	4	8	6	8	9	2	3
No sabía dónde prestaban este servicio	5	6	7	3	3	6	3	5	5	7	7	6	2
No sabía que tenía derecho a este servicio	4	5	5	3	3	3	4	5	2	5	8	4	1
Fue, pero no lo/a atendieron	1	0	0	0	1	1	1	1	1	2	1	1	1

Note: Tabulated values are rounded percentages.

Table 239: ¿Cuáles fueron las principales razones para no consultar o buscar solución para sus problemas emocionales, nerviosos o de salud mental? Marque todas las opciones que apliquen (continuado).

Respuestas	DOS	C01	C02	C03	C04	C05	C06	C07	C08	C09	C10	C11	C12
No tenía dinero para pagar la atención	4	4	6	1	6	2	2	6	5	3	6	2	1
Lo hicieron esperar mucho para atenderlo	2	3	2	2	0	3	2	3	1	1	3	1	2
Los horarios no le servían	2	1	2	0	2	2	0	1	2	3	4	0	0
Había que hacer muchos trámites en la Entidad Promotora de Salud (EPS) o Instituciones Prestadores de Salud (IPS)	6	6	7	3	8	6	4	8	6	8	10	2	2
No le dieron cita o se la dieron para una fecha lejana	4	6	4	2	2	2	2	6	3	3	6	1	2
No le cubrían o no le autorizaron la atención	2	4	3	1	0	1	1	3	1	1	3	1	2
No tenía a dónde acudir	3	3	3	0	3	2	1	3	4	3	4	3	0
El sitio de atención quedaba muy lejos	3	6	3	1	3	1	0	3	3	6	4	2	1
Consideraba que la atención era mala	4	5	4	2	3	3	1	4	4	4	7	2	1
Recibió tratamiento antes y no funciono	2	1	4	1	1	2	1	2	3	2	4	1	2

Note: Tabulated values are rounded percentages.

Table 240: ¿La última vez que buscó atención por sus problemas emocionales, nerviosos o de salud mental, la recibió?

Responses	DOS	C01	C02	C03	C04	C05	C06	C07	C08	C09	C10	C11	C12
Sí	80	84	79	78	82	84	83	75	77	81	77	74	87
No	20	16	21	22	18	16	17	25	23	19	23	26	13

Note: Tabulated values are rounded percentages.

Disponibilidad de Sustancias

Table 241: En general, ¿qué tan fácil o difícil le sería conseguir alguna de las siguientes sustancias? Marihuana

Responses	DOS	C01	C02	C03	C04	C05	C06	C07	C08	C09	C10	C11	C12
Me sería fácil	36	35	36	39	34	32	32	35	51	39	31	41	28
Me sería difícil	11	14	14	10	10	10	14	10	12	10	11	12	9
No podría conseguir	10	15	9	12	10	11	9	10	9	11	11	6	9
No sé si es fácil o difícil	42	36	42	39	46	47	45	45	28	40	47	41	54

Table 242: En general, ¿qué tan fácil o difícil le sería conseguir alguna de las siguientes sustancias? Cocaína

Responses	DOS	C01	C02	C03	C04	C05	C06	C07	C08	C09	C10	C11	C12
Me sería fácil	19	19	19	19	16	15	16	19	29	20	16	25	17
Me sería difícil	17	20	20	15	16	18	19	13	18	17	15	17	11
No podría conseguir	15	19	13	18	13	14	14	16	16	15	17	9	14
No sé si es fácil o difícil	49	42	48	48	55	52	51	52	36	48	53	49	58

Note: Tabulated values are rounded percentages.

Table 243: En general, ¿qué tan fácil o difícil le sería conseguir alguna de las siguientes sustancias? Basuco

Responses	DOS	C01	C02	C03	C04	C05	C06	C07	C08	C09	C10	C11	C12
Me sería fácil	20	20	20	19	15	15	15	17	35	21	16	26	15
Me sería difícil	16	19	17	14	16	16	20	13	16	16	14	15	12
No podría conseguir	16	19	14	18	15	16	14	17	14	15	15	10	14
No sé si es fácil o difícil	49	41	49	50	54	53	52	52	35	48	54	50	59

Table 244: En general, ¿qué tan fácil o difícil le sería conseguir alguna de las siguientes sustancias? Éxtasis -MDMA

Responses	DOS	C01	C02	C03	C04	C05	C06	C07	C08	C09	C10	C11	C12
Me sería fácil	11	12	12	10	12	10	8	11	19	10	11	13	10
Me sería difícil	18	21	20	18	16	17	22	16	21	18	15	18	14
No podría conseguir	17	23	15	19	14	16	15	16	16	17	18	13	14
No sé si es fácil o difícil	54	44	53	54	58	57	55	57	44	55	56	57	62

Note: Tabulated values are rounded percentages.

Table 245: En general, ¿qué tan fácil o difícil le sería conseguir alguna de las siguientes sustancias? Inhalables tales como pegantes, pinturas, etc.

Responses	DOS	C01	C02	C03	C04	C05	C06	C07	C08	C09	C10	C11	C12
Me sería fácil	36	33	35	38	34	33	37	39	42	33	37	37	32
Me sería difícil	13	16	14	10	13	11	15	10	16	13	11	12	10
No podría conseguir	13	17	12	13	10	12	10	12	13	12	13	10	12
No sé si es fácil o difícil	39	33	40	38	42	44	39	39	29	42	39	41	46

Table 246: En general, ¿qué tan fácil o difícil le sería conseguir alguna de las siguientes sustancias? Popper

Responses	DOS	C01	C02	C03	C04	C05	C06	C07	C08	C09	C10	C11	C12
Me sería fácil	16	15	18	15	16	15	13	16	20	16	14	19	14
Me sería difícil	17	22	18	17	16	16	19	15	21	17	15	14	12
No podría conseguir	16	20	14	18	13	15	14	17	15	15	17	12	14
No sé si es fácil o difícil	51	43	50	49	54	54	54	53	43	52	54	55	60

Note: Tabulated values are rounded percentages.

Table 247: En general, ¿qué tan fácil o difícil le sería conseguir alguna de las siguientes sustancias? Metanfetaminas

Responses	DOS	C01	C02	C03	C04	C05	C06	C07	C08	C09	C10	C11	C12
Me sería fácil	9	7	10	9	8	8	7	8	14	9	8	13	10
Me sería difícil	19	25	19	17	19	17	21	16	23	18	17	17	12
No podría conseguir	17	21	16	19	15	16	16	19	16	19	18	12	15
No sé si es fácil o difícil	55	47	55	55	58	59	55	57	47	54	57	58	64

Table 248: En general, ¿qué tan fácil o difícil le sería conseguir alguna de las siguientes sustancias? Tranquilizantes o sedantes sin prescripción médica

Responses	DOS	C01	C02	C03	C04	C05	C06	C07	C08	C09	C10	C11	C12
Me sería fácil	17	13	16	17	14	17	16	19	18	15	19	20	13
Me sería difícil	18	22	18	17	19	15	21	17	21	18	16	16	16
No podría conseguir	16	20	16	17	13	16	14	16	18	17	17	11	16
No sé si es fácil o difícil	49	44	50	49	54	52	49	48	43	50	48	53	55

Note: Tabulated values are rounded percentages.

Table 249: En general, ¿qué tan fácil o difícil le sería conseguir alguna de las siguientes sustancias? Estimulantes sin prescripción médica

Responses	DOS	C01	C02	C03	C04	C05	C06	C07	C08	C09	C10	C11	C12
Me sería fácil	14	12	14	14	13	12	13	16	15	13	15	16	12
Me sería difícil	19	23	21	18	18	18	21	16	24	18	16	16	15
No podría conseguir	17	22	17	18	15	18	15	19	17	16	16	14	16
No sé si es fácil o difícil	50	43	49	50	54	51	51	49	44	52	52	55	57

Table 250: En general, ¿qué tan fácil o difícil le sería conseguir alguna de las siguientes sustancias? Heroína (hache o “H”)

Responses	DOS	C01	C02	C03	C04	C05	C06	C07	C08	C09	C10	C11	C12
Me sería fácil	10	8	11	8	8	8	9	9	23	12	7	14	12
Me sería difícil	19	24	19	22	19	18	22	16	20	17	17	15	11
No podría conseguir	18	22	19	18	16	16	15	19	15	17	18	13	15
No sé si es fácil o difícil	53	46	52	53	57	57	54	56	42	53	57	58	61

Note: Tabulated values are rounded percentages.

Table 251: En general, ¿qué tan fácil o difícil le sería conseguir alguna de las siguientes sustancias? LSD

Responses	DOS	C01	C02	C03	C04	C05	C06	C07	C08	C09	C10	C11	C12
Me sería fácil	9	7	10	7	11	8	9	10	12	9	8	11	10
Me sería difícil	19	24	19	21	18	19	23	15	24	18	17	16	12
No podría conseguir	17	21	19	18	14	17	14	17	15	17	17	15	16
No sé si es fácil o difícil	54	48	52	54	57	57	54	57	49	56	58	58	62

Table 252: En general, ¿qué tan fácil o difícil le sería conseguir alguna de las siguientes sustancias? Ketamina

Responses	DOS	C01	C02	C03	C04	C05	C06	C07	C08	C09	C10	C11	C12
Me sería fácil	7	6	7	6	7	7	4	7	10	8	5	9	8
Me sería difícil	19	25	19	18	18	17	22	14	24	17	17	15	11
No podría conseguir	17	20	19	17	14	17	15	19	16	18	17	14	16
No sé si es fácil o difícil	57	49	55	58	61	58	59	60	49	57	60	61	65

Note: Tabulated values are rounded percentages.

Table 253: En general, ¿qué tan fácil o difícil le sería conseguir alguna de las siguientes sustancias? Éxtasis líquido (GHB)

Responses	DOS	C01	C02	C03	C04	C05	C06	C07	C08	C09	C10	C11	C12
Me sería fácil	6	5	6	5	5	5	4	7	11	6	5	7	7
Me sería difícil	19	25	19	19	18	17	22	13	23	18	18	17	14
No podría conseguir	18	20	19	18	15	18	14	20	16	18	17	13	16
No sé si es fácil o difícil	57	50	56	57	62	59	60	60	50	58	60	62	63

Table 254: En general, ¿qué tan fácil o difícil le sería conseguir alguna de las siguientes sustancias? DICK (ladys, fragancias)

Responses	DOS	C01	C02	C03	C04	C05	C06	C07	C08	C09	C10	C11	C12
Me sería fácil	6	6	6	5	7	5	5	6	9	8	5	7	5
Me sería difícil	18	25	20	18	17	17	20	14	22	18	16	16	14
No podría conseguir	18	21	19	18	14	17	15	19	17	18	19	13	15
No sé si es fácil o difícil	58	48	56	59	62	60	61	61	53	57	60	64	66

Note: Tabulated values are rounded percentages.

Table 255: En general, ¿qué tan fácil o difícil le sería conseguir alguna de las siguientes sustancias? Otras drogas sintéticas como tucibi o tusi

Responses	DOS	C01	C02	C03	C04	C05	C06	C07	C08	C09	C10	C11	C12
Me sería fácil	15	16	15	15	16	14	12	16	20	14	12	14	12
Me sería difícil	17	22	17	17	16	17	19	14	20	17	15	17	12
No podría conseguir	16	19	17	16	13	17	13	16	14	16	16	11	14
No sé si es fácil o difícil	52	43	51	52	54	53	56	54	45	53	57	59	62

Table 256: ¿Cuándo fue la última vez que le ofrecieron alguna de las siguientes sustancias, ya sea para comprar o probar? Marihuana

Responses	DOS	C01	C02	C03	C04	C05	C06	C07	C08	C09	C10	C11	C12
Durante los últimos 30 días	7	7	9	6	9	6	6	8	8	7	7	8	8
Más de 30 días, y menos de 12 meses	3	4	3	4	4	4	4	4	3	4	3	2	5
Más de 12 meses	14	9	15	18	13	18	13	12	16	12	12	11	18
Nunca me han ofrecido	76	81	73	73	74	72	77	76	74	77	79	78	69

Note: Tabulated values are rounded percentages.

Table 257: ¿Cuándo fue la última vez que le ofrecieron alguna de las siguientes sustancias, ya sea para comprar o probar? Cocaína

Responses	DOS	C01	C02	C03	C04	C05	C06	C07	C08	C09	C10	C11	C12
Durante los últimos 30 días	3	3	3	1	3	2	2	3	4	2	3	2	4
Más de 30 días, y menos de 12 meses	2	3	2	2	2	2	2	2	2	2	2	1	2
Más de 12 meses	6	3	8	7	7	8	5	6	7	6	6	7	8
Nunca me han ofrecido	89	92	87	90	88	89	91	89	88	90	90	90	86

Table 258: ¿Cuándo fue la última vez que le ofrecieron alguna de las siguientes sustancias, ya sea para comprar o probar? Basuco

Responses	DOS	C01	C02	C03	C04	C05	C06	C07	C08	C09	C10	C11	C12
Durante los últimos 30 días	1	1	1	0	0	0	0	1	1	1	1	1	1
Más de 30 días, y menos de 12 meses	0	1	1	0	1	0	0	0	1	1	0	0	1
Más de 12 meses	4	3	4	5	4	3	3	3	4	3	4	3	4
Nunca me han ofrecido	95	95	95	95	95	96	96	96	94	95	95	96	94

Note: Tabulated values are rounded percentages.

Table 259: ¿Cuándo fue la última vez que le ofrecieron alguna de las siguientes sustancias, ya sea para comprar o probar? Éxtasis -MDMA

Responses	DOS	C01	C02	C03	C04	C05	C06	C07	C08	C09	C10	C11	C12
Durante los últimos 30 días	1	1	2	0	2	1	0	2	1	1	1	0	1
Más de 30 días, y menos de 12 meses	1	1	2	1	1	1	1	2	1	2	1	2	1
Más de 12 meses	4	2	4	4	6	4	4	5	4	1	3	3	6
Nunca me han ofrecido	94	95	92	95	91	94	94	91	94	96	95	95	92

Table 260: ¿Cuándo fue la última vez que le ofrecieron alguna de las siguientes sustancias, ya sea para comprar o probar? Inhalables tales como pegantes, pinturas, etc.

Responses	DOS	C01	C02	C03	C04	C05	C06	C07	C08	C09	C10	C11	C12
Durante los últimos 30 días	0	0	1	0	1	1	0	0	0	1	1	0	1
Más de 30 días, y menos de 12 meses	1	1	0	0	0	1	0	1	2	0	1	0	2
Más de 12 meses	3	3	4	4	3	3	3	2	3	2	3	2	4
Nunca me han ofrecido	96	96	96	96	96	96	97	97	96	97	96	97	93

Note: Tabulated values are rounded percentages.

Table 261: ¿Cuándo fue la última vez que le ofrecieron alguna de las siguientes sustancias, ya sea para comprar o probar? Popper

Responses	DOS	C01	C02	C03	C04	C05	C06	C07	C08	C09	C10	C11	C12
Durante los últimos 30 días	1	0	2	1	1	1	1	2	2	1	1	0	2
Más de 30 días, y menos de 12 meses	1	2	1	2	2	1	1	2	1	1	1	2	2
Más de 12 meses	5	4	5	6	8	6	5	6	5	4	3	4	8
Nunca me han ofrecido	92	94	92	91	90	91	93	90	92	94	94	94	88

Table 262: ¿Cuándo fue la última vez que le ofrecieron alguna de las siguientes sustancias, ya sea para comprar o probar? Metanfetaminas

Responses	DOS	C01	C02	C03	C04	C05	C06	C07	C08	C09	C10	C11	C12
Durante los últimos 30 días	1	0	1	0	0	0	0	1	1	0	0	0	2
Más de 30 días, y menos de 12 meses	0	1	1	0	0	0	0	0	0	1	0	0	1
Más de 12 meses	2	2	3	3	3	2	2	2	2	2	2	2	4
Nunca me han ofrecido	97	97	96	96	96	97	97	97	97	98	98	98	94

Note: Tabulated values are rounded percentages.

Table 263: ¿Cuándo fue la última vez que le ofrecieron alguna de las siguientes sustancias, ya sea para comprar o probar? Tranquilizantes o sedantes sin prescripción médica

Responses	DOS	C01	C02	C03	C04	C05	C06	C07	C08	C09	C10	C11	C12
Durante los últimos 30 días	1	1	1	1	0	1	0	1	1	1	2	1	1
Más de 30 días, y menos de 12 meses	1	1	1	1	1	1	1	1	1	1	1	1	2
Más de 12 meses	3	3	4	4	4	3	2	5	2	2	2	3	3
Nunca me han ofrecido	95	95	94	95	95	95	97	93	95	96	95	94	93

Table 264: ¿Cuándo fue la última vez que le ofrecieron alguna de las siguientes sustancias, ya sea para comprar o probar? Estimulantes sin prescripción médica

Responses	DOS	C01	C02	C03	C04	C05	C06	C07	C08	C09	C10	C11	C12
Durante los últimos 30 días	1	1	1	1	1	2	0	1	1	1	1	1	1
Más de 30 días, y menos de 12 meses	1	1	0	0	0	0	1	1	1	1	1	1	2
Más de 12 meses	3	2	4	3	3	3	2	4	2	1	2	2	2
Nunca me han ofrecido	96	96	95	96	96	95	97	94	97	97	97	96	94

Note: Tabulated values are rounded percentages.

Table 265: ¿Cuándo fue la última vez que le ofrecieron alguna de las siguientes sustancias, ya sea para comprar o probar? Heroína (hache o “H”)

Responses	DOS	C01	C02	C03	C04	C05	C06	C07	C08	C09	C10	C11	C12
Durante los últimos 30 días	0	0	1	0	0	1	0	0	0	1	0	0	1
Más de 30 días, y menos de 12 meses	0	0	1	0	0	0	1	0	1	0	0	0	1
Más de 12 meses	2	1	2	2	2	2	2	2	1	1	1	1	4
Nunca me han ofrecido	98	98	96	97	98	98	97	98	98	98	99	99	94

Table 266: ¿Cuándo fue la última vez que le ofrecieron alguna de las siguientes sustancias, ya sea para comprar o probar? LSD

Responses	DOS	C01	C02	C03	C04	C05	C06	C07	C08	C09	C10	C11	C12
Durante los últimos 30 días	1	1	2	1	1	1	1	2	1	1	1	0	2
Más de 30 días, y menos de 12 meses	1	1	1	0	1	1	2	2	1	0	1	2	2
Más de 12 meses	3	2	4	4	5	3	3	4	2	2	3	2	2
Nunca me han ofrecido	95	96	93	95	93	95	94	92	95	96	95	96	94

Note: Tabulated values are rounded percentages.

Table 267: ¿Cuándo fue la última vez que le ofrecieron alguna de las siguientes sustancias, ya sea para comprar o probar? Ketamina

Responses	DOS	C01	C02	C03	C04	C05	C06	C07	C08	C09	C10	C11	C12
Durante los últimos 30 días	1	0	2	0	1	1	0	1	2	1	1	1	1
Más de 30 días, y menos de 12 meses	1	1	1	0	0	0	0	1	1	0	0	1	2
Más de 12 meses	2	1	2	3	3	1	3	2	1	1	1	2	2
Nunca me han ofrecido	97	98	96	97	96	98	97	96	96	98	98	96	95

Table 268: ¿Cuándo fue la última vez que le ofrecieron alguna de las siguientes sustancias, ya sea para comprar o probar? Éxtasis líquido (GHB)

Responses	DOS	C01	C02	C03	C04	C05	C06	C07	C08	C09	C10	C11	C12
Durante los últimos 30 días	1	0	1	0	1	1	0	1	1	1	1	0	1
Más de 30 días, y menos de 12 meses	1	1	1	0	1	0	0	0	1	1	0	0	1
Más de 12 meses	2	1	2	3	2	2	2	2	2	1	2	2	3
Nunca me han ofrecido	97	98	96	97	96	97	97	97	96	98	98	97	95

Note: Tabulated values are rounded percentages.

Table 269: ¿Cuándo fue la última vez que le ofrecieron alguna de las siguientes sustancias, ya sea para comprar o probar? DICK (ladys, fragancias)

Responses	DOS	C01	C02	C03	C04	C05	C06	C07	C08	C09	C10	C11	C12
Durante los últimos 30 días	0	0	0	0	0	1	0	0	0	0	0	0	1
Más de 30 días, y menos de 12 meses	0	0	0	0	1	0	0	0	1	0	0	0	1
Más de 12 meses	2	1	3	3	2	2	2	4	2	2	1	3	3
Nunca me han ofrecido	97	98	96	97	97	97	98	96	97	97	99	97	96

Table 270: ¿Cuándo fue la última vez que le ofrecieron alguna de las siguientes sustancias, ya sea para comprar o probar? Otras drogas sintéticas como tucibi o tusi

Responses	DOS	C01	C02	C03	C04	C05	C06	C07	C08	C09	C10	C11	C12
Durante los últimos 30 días	3	2	4	1	3	2	2	4	4	2	3	3	3
Más de 30 días, y menos de 12 meses	2	3	2	2	2	3	1	3	1	2	2	1	1
Más de 12 meses	4	4	5	6	6	5	6	5	3	4	3	3	5
Nunca me han ofrecido	91	91	89	90	89	90	91	88	91	93	92	93	91

Note: Tabulated values are rounded percentages.

Uso de Alcohol

Table 271: ¿Tiene amigos/as que se emborrachan frecuentemente?

Responses	DOS	C01	C02	C03	C04	C05	C06	C07	C08	C09	C10	C11	C12
Sí	39	44	40	37	36	36	38	38	39	36	41	37	37
No	61	56	60	63	64	64	62	62	61	64	59	63	63

Table 272: ¿Cuántos?

Responses	DOS	C01	C02	C03	C04	C05	C06	C07	C08	C09	C10	C11	C12
Uno	12	13	14	13	8	6	15	13	11	9	11	16	11
Dos o más	88	87	86	87	92	94	85	87	89	91	89	84	89

Note: Tabulated values are rounded percentages.

Table 273: ¿Tiene familiares y/o personas cercanas que se emborrachan frecuentemente?

Responses	DOS	C01	C02	C03	C04	C05	C06	C07	C08	C09	C10	C11	C12
Sí	26	26	28	27	27	24	24	27	25	25	26	26	27
No	74	74	72	73	73	76	76	73	75	75	74	74	73

Table 274: ¿Cuántos?

Responses	DOS	C01	C02	C03	C04	C05	C06	C07	C08	C09	C10	C11	C12
Uno	32	29	31	37	32	31	41	32	29	32	31	36	28
Dos o más	68	71	69	63	68	69	59	68	71	68	69	64	72

Note: Tabulated values are rounded percentages.

Table 275: ¿Quiénes en su hogar se emborrachan frecuentemente? Marque todas las opciones que apliquen.

Responses	DOS	C01	C02	C03	C04	C05	C06	C07	C08	C09	C10	C11	C12
Jefe(a) del hogar	6	2	7	9	6	5	5	4	9	8	5	3	8
Pareja, esposo(a), cónyuge, compañero (a)	9	9	10	8	11	8	10	9	9	11	7	6	8
Hijo(a), hijastro(a)	11	13	12	8	7	12	12	10	15	14	12	7	9
Nieto(a)	2	2	3	1	2	2	3	0	2	2	2	1	1
Padre, madre, padrastro, madrastra	10	9	11	12	11	9	5	12	13	12	8	7	12
Suegro o suegra	3	1	4	3	7	5	0	1	1	3	4	2	5
Hermano(a), hermanastro(a)	30	30	35	25	30	33	26	28	28	30	30	29	33
Yerno, nuera	4	5	7	4	3	4	5	1	2	5	5	0	1
Otro(a) pariente del(a) jefe(a)	7	5	6	4	8	8	5	7	10	11	8	1	9
Empleado(a) del servicio doméstico y sus parientes	0	0	0	0	0	1	0	1	1	0	0	0	1
Trabajador	2	1	3	1	0	2	2	0	3	0	3	1	2
Otro(a) no pariente	16	16	17	15	19	21	10	17	9	18	16	15	13
Otro pariente de la persona Encuestada	39	44	39	41	38	36	47	40	40	30	37	52	38

Table 276: ¿Ha consumido bebidas alcohólicas en los últimos 12 meses? Bebidas alcohólicas incluyen cerveza, vino, licor de malta y licor destilado.

Responses	DOS	C01	C02	C03	C04	C05	C06	C07	C08	C09	C10	C11	C12
Sí	52	46	52	56	50	54	56	56	51	50	51	54	55
No	48	54	48	44	50	46	44	44	49	50	49	46	45

Note: Tabulated values are rounded percentages.

Table 277: ¿Ha consumido bebidas alcohólicas en los últimos 30 días?

Responses	DOS	C01	C02	C03	C04	C05	C06	C07	C08	C09	C10	C11	C12
Sí	57	54	59	56	61	56	55	65	52	47	61	55	55
No	43	46	41	44	39	44	45	35	48	53	39	45	45

Table 278: ¿Cuántos días ha consumido alcohol en los últimos 30 días?

Responses	DOS	C01	C02	C03	C04	C05	C06	C07	C08	C09	C10	C11	C12
1 día	48	43	45	44	40	53	54	40	50	60	51	54	42
2 días	25	30	28	27	30	27	22	25	23	23	20	25	29
3 días	9	12	8	12	9	6	7	9	11	9	11	6	12
4 días	7	3	6	8	5	7	8	13	6	5	5	8	6
5 días	3	3	3	3	4	0	3	4	1	1	5	2	4
6 días	1	2	1	1	2	1	1	1	2	1	1	2	2
7 días	1	2	1	0	1	0	1	1	1	0	1	0	0
8 días	1	2	2	2	2	2	1	0	2	1	0	0	1
9 días	0	0	0	1	1	0	0	0	0	0	1	0	0
10-19 días	3	2	5	2	4	3	3	5	2	1	3	2	3
20-29 días	1	1	1	1	1	1	1	1	2	0	0	0	0
30 días	1	1	1	1	0	0	0	0	0	0	1	1	2

Note: Tabulated values are rounded percentages.

Table 279: ¿Cuántos días se ha emborrachado durante los últimos 30 días?

Responses	DOS	C01	C02	C03	C04	C05	C06	C07	C08	C09	C10	C11	C12
1 día	58	57	58	70	50	63	63	50	55	67	46	61	69
2 días	22	24	23	22	24	22	21	22	23	20	25	20	5
3 días	8	8	9	5	8	1	11	10	10	7	13	1	11
4 días	4	2	2	1	9	5	3	8	3	3	3	8	5
5 días	3	4	2	0	4	2	0	5	4	1	5	0	5
6 días	1	3	1	0	0	0	0	1	2	0	1	6	2
7 días	0	0	1	0	0	1	0	0	0	0	0	0	0
8 días	1	0	1	1	0	2	0	0	0	1	1	0	0
9 días	0	0	0	0	0	0	0	0	0	0	0	0	0
10-19 días	2	1	2	1	4	3	0	4	2	0	4	1	4
20-29 días	0	0	1	0	1	0	2	0	2	0	0	0	0
30 días	0	0	1	0	0	0	0	0	0	0	1	4	0

Table 280: ¿Cuántas copas o tragos de bebidas alcohólicas suele tomar en un día de consumo habitual?

Responses	DOS	C01	C02	C03	C04	C05	C06	C07	C08	C09	C10	C11	C12
1 o 2	26	22	24	23	35	29	26	34	24	24	26	21	31
3 o 4	21	18	22	24	18	24	18	20	16	21	19	23	25
5 o 6	19	21	21	22	15	18	21	15	17	21	19	23	18
7, 8 o 9	10	11	9	8	12	9	10	9	9	11	10	10	8
10 o más	24	27	24	23	21	19	25	23	34	23	26	23	18

Note: Tabulated values are rounded percentages.

Uso de Sustancias Psicoactivas

Table 281: ¿Tiene amigos/as que consuman sustancias como marihuana, cocaína, basuco, éxtasis, heroína (hache o “H”) u otra?

Responses	DOS	C01	C02	C03	C04	C05	C06	C07	C08	C09	C10	C11	C12
Sí	41	45	44	42	40	38	39	38	46	39	38	44	42
No	59	55	56	58	60	62	61	62	54	61	62	56	58

Table 282: ¿Cuántos?

Responses	DOS	C01	C02	C03	C04	C05	C06	C07	C08	C09	C10	C11	C12
Uno	12	12	11	12	13	15	15	9	12	12	12	15	17
Dos o más	88	88	89	88	87	85	85	91	88	88	88	85	83

Note: Tabulated values are rounded percentages.

Table 283: ¿Tiene familiares y/o personas cercanas que consumen sustancias como la marihuana, cocaína, basuco, éxtasis, heroína (hache o “H”) u otra?

Responses	DOS	C01	C02	C03	C04	C05	C06	C07	C08	C09	C10	C11	C12
Sí	28	30	32	27	26	26	25	29	30	25	28	26	27
No	72	70	68	73	74	74	75	71	70	75	72	74	73

Table 284: ¿Cuántos?

Responses	DOS	C01	C02	C03	C04	C05	C06	C07	C08	C09	C10	C11	C12
Uno	37	36	30	41	40	48	40	33	34	39	38	41	42
Dos o más	63	64	70	59	60	52	60	67	66	61	62	59	58

Note: Tabulated values are rounded percentages.

Table 285: ¿Quiénes en su hogar consuman sustancias como la marihuana, cocaína, basuco, éxtasis, heroína, u otra? Marque todas las opciones que apliquen.

Responses	DOS	C01	C02	C03	C04	C05	C06	C07	C08	C09	C10	C11	C12
Jefe(a) del hogar	2	1	2	2	1	2	3	2	1	3	3	0	2
Pareja, esposo(a), cónyuge, compañero (a)	3	5	3	2	4	2	3	3	3	1	3	5	3
Hijo(a), hijastro(a)	14	18	11	14	12	9	12	12	18	16	17	17	10
Nieto(a)	3	3	3	3	1	2	3	1	4	5	4	4	3
Padre, madre, padrastro, madrastra	2	2	3	0	1	1	2	3	2	3	4	1	2
Suegro o suegra	0	1	0	0	2	1	0	0	0	1	0	0	2
Hermano(a), hermanastro(a)	22	27	27	15	25	22	21	19	25	22	17	25	27
Yerno, nuera	2	1	2	1	2	2	1	1	2	3	3	1	0
Otro(a) pariente del(a) jefe(a)	8	6	5	5	13	14	8	9	5	10	9	8	6
Empleado(a) del servicio doméstico y sus parientes	0	0	0	0	0	0	0	0	0	0	0	0	0
Trabajador	1	0	3	0	2	1	3	0	1	1	1	5	3
Otro(a) no pariente	14	14	18	9	10	12	17	15	11	17	11	14	17
Otro pariente de la persona Encuestada	56	55	59	65	57	55	58	59	54	45	56	53	55

Note: Tabulated values are rounded percentages.

Table 286: ¿Ha consumido alguna de las siguientes sustancias en los últimos 12 meses? Marque todas las opciones que apliquen.

Responses	DOS	C01	C02	C03	C04	C05	C06	C07	C08	C09	C10	C11	C12
Tranquilizantes sin fórmula médica	2	3	2	1	3	2	2	1	1	2	2	2	2
Estimulantes sin fórmula médica	0	0	0	0	0	0	0	0	0	0	0	0	0
Sustancias inhalables tales como pegantes/sacol, pinturas, thinner	0	1	0	0	0	0	0	0	0	0	1	0	0
Dick (ladys, fragancias)	0	0	0	0	0	0	0	0	0	0	0	0	0
Popper	1	1	1	1	1	1	1	2	2	1	1	2	2
Marihuana	7	7	8	5	7	6	9	9	7	6	6	9	6
Cocaína	2	3	2	1	2	1	1	2	2	1	2	1	2
Basuco	0	1	1	0	0	0	0	0	1	0	0	0	0
Éxtasis - MDMA	1	1	1	0	1	1	0	1	1	1	1	2	1
Heroína (hache o "H")	0	0	0	0	0	0	0	0	0	0	0	0	0
Metanfetamina (o meth, cristal, ice, hielo, speed)	0	0	0	0	1	0	0	0	0	0	0	0	0
Metadona sin prescripción médica	0	0	0	0	0	0	0	0	0	0	0	1	0
Analgésicos opioides sin prescripción médica	2	1	2	2	4	3	1	2	2	1	4	3	3
LSD (o tripi)	1	1	2	0	1	0	1	2	1	0	1	2	1
Hongos	1	0	1	0	1	0	1	1	1	1	1	1	1
Yagé	1	1	1	1	0	1	2	1	1	0	2	0	2
Cacao sabanero	0	0	0	0	0	0	0	0	1	0	0	0	1
Ketamina	1	1	1	0	1	1	1	1	1	0	0	1	1
Éxtasis líquido ("G" o GHB)	0	0	0	0	0	0	0	0	1	0	0	0	1
Tusi, tucibi o Nexus	2	2	3	1	2	1	2	3	2	1	1	3	2
Otras drogas	0	0	0	0	0	0	0	0	0	0	1	0	0

Note: Tabulated values are rounded percentages.

Table 287: ¿Alguna vez sintió curiosidad por probar alguna sustancia como marihuana, cocaína, basuco, éxtasis, heroína (hache o “H”) u otra?

Responses	DOS	C01	C02	C03	C04	C05	C06	C07	C08	C09	C10	C11	C12
Sí	19	18	20	22	20	22	18	19	21	16	20	17	20
No	81	82	80	78	80	78	82	81	79	84	80	83	80

Table 288: Si tuviera la oportunidad, ¿probaría alguna de esas sustancias?

Responses	DOS	C01	C02	C03	C04	C05	C06	C07	C08	C09	C10	C11	C12
Sí	2	2	3	2	2	4	3	3	3	1	1	1	4
No	98	98	97	98	98	96	97	97	97	99	99	99	96

Note: Tabulated values are rounded percentages.

Table 289: ¿Cómo obtuvo los medicamentos tranquilizantes que consumió sin fórmula médica? Marque todas las que aplican.

Responses	DOS	C01	C02	C03	C04	C05	C06	C07	C08	C09	C10	C11	C12
De un/a médico/a	17	5	19	13	26	0	22	0	0	9	40	27	27
En la calle	23	26	38	14	15	8	0	14	71	15	17	18	25
En la casa	10	11	0	0	27	0	0	30	28	0	9	20	27
De un/a amigo/a	22	20	25	15	22	28	28	44	15	32	0	53	10
En la droguería	33	41	30	58	0	20	37	48	14	39	35	9	58
Por internet/redes sociales	5	15	10	0	6	8	0	0	0	7	0	0	0
Otro	6	0	0	0	0	35	13	24	0	5	9	0	0

Table 290: ¿Ha consumido medicamentos tranquilizantes sin fórmula médica en los últimos 30 días?

Responses	DOS	C01	C02	C03	C04	C05	C06	C07	C08	C09	C10	C11	C12
Sí	34	36	32	13	24	8	49	56	71	33	24	33	71
No	66	64	68	87	76	92	51	44	29	67	76	67	29

Note: Tabulated values are rounded percentages.

Table 291: En los últimos 30 días, ¿cuántos días consumió medicamentos tranquilizantes sin fórmula médica?

Responses	DOS	C01	C02	C03	C04	C05	C06	C07	C08	C09	C10	C11	C12
1 día	21	14	52	0	63	100	0	0	40	27	0	0	0
2 días	22	29	0	0	0	0	32	25	20	0	36	100	25
3 días	11	30	0	0	0	0	38	25	20	0	0	0	0
4 días	7	0	16	0	37	0	0	0	0	0	0	0	25
5 días	5	0	0	100	0	0	0	0	21	0	0	0	0
6 días	0	0	0	0	0	0	0	0	0	0	0	0	0
7 días	2	14	0	0	0	0	0	0	0	0	0	0	0
8 días	0	0	0	0	0	0	0	0	0	0	0	0	0
9 días	0	0	0	0	0	0	0	0	0	0	0	0	0
10-19 días	9	14	0	0	0	0	0	51	0	0	0	0	32
20-29 días	9	0	0	0	0	0	0	0	0	27	64	0	0
30 días	13	0	32	0	0	0	30	0	0	46	0	0	18

Table 292: ¿Alguna vez usted ha consumido medicamentos tranquilizantes por una vía diferente a la oral?

Responses	DOS	C01	C02	C03	C04	C05	C06	C07	C08	C09	C10	C11	C12
Sí	12	21	25	13	6	0	16	0	28	0	7	18	0
No	88	79	75	87	94	100	84	100	72	100	93	82	100
No contesta	0	0	0	0	0	0	0	0	0	0	0	0	0

Note: Tabulated values are rounded percentages.

Table 293: ¿Cuál? Marque todas las que aplican.

Responses	DOS	C01	C02	C03	C04	C06	C08	C10	C11
Inhalada	49	47	40	100	100	0	50	0	100
Fumada	28	24	40	0	100	0	50	0	0
Inyectada	13	50	0	0	0	0	0	0	0
Rectal o vaginal	7	26	0	0	0	0	0	0	0
Otra	25	0	40	0	0	100	0	100	0

Note: Tabulated values are rounded percentages.

Table 294: ¿Cómo obtuvo los medicamentos estimulantes que consumió sin fórmula médica? Marque todas las que aplican.

Responses	DOS	C01	C02	C03	C04	C06	C07	C12
De un/a médico/a	9	0	22	0	0	0	0	0
En la calle	37	100	44	0	0	0	57	0
En la casa	27	100	22	0	100	0	0	0
De un/a amigo/a	18	100	22	0	0	0	0	0
En la droguería	37	0	56	0	0	100	43	0
Por internet/redes sociales	18	100	22	0	0	0	0	0
Otro	0	0	0	0	0	0	0	0

Table 295: ¿Ha consumido medicamentos estimulantes sin fórmula médica en los últimos 30 días?

Responses	DOS	C01	C02	C03	C04	C06	C07	C12
Sí	38	100	50	0	100	0	0	0
No	62	0	50	100	0	100	100	100

Note: Tabulated values are rounded percentages.

Table 296: En los últimos 30 días, ¿cuántos días consumió medicamentos estimulantes sin fórmula médica?

Responses	DOS	C01	C02	C04
1 día	30	0	56	0
2 días	0	0	0	0
3 días	0	0	0	0
4 días	22	0	0	100
5 días	0	0	0	0
6 días	0	0	0	0
7 días	24	100	0	0
8 días	0	0	0	0
9 días	0	0	0	0
10-19 días	0	0	0	0
20-29 días	0	0	0	0
30 días	24	0	44	0

Table 297: ¿Alguna vez usted ha consumido medicamentos estimulantes por una vía diferente a la oral?

Responses	DOS	C01	C02	C03	C04	C06	C07	C12
Sí	27	100	44	0	0	0	0	0
No	73	0	56	100	100	100	100	100
No contesta	0	0	0	0	0	0	0	0

Note: Tabulated values are rounded percentages.

Table 298: ¿Cuál? Marque todas las que aplican.

Responses	DOS	C01	C02
Inhalada	100	100	100
Fumada	33	0	50
Inyectada	0	0	0
Rectal o vaginal	0	0	0
Otra	0	0	0

Note: Tabulated values are rounded percentages.

Table 299: ¿Cómo obtuvo las sustancias inhalables que consumió? Marque todas las que aplican.

Responses	DOS	C01	C02	C03	C04	C07	C08	C09	C10	C11	C12
Por internet /redes sociales	4	23	0	0	0	0	0	0	0	0	0
En la olla o sitio de expendio	20	48	52	0	0	0	0	0	0	0	0
Amigos/as	33	30	48	49	100	100	0	0	19	0	0
A domicilio	10	0	0	0	0	0	0	0	24	0	100
Espacio público	31	45	0	51	0	0	0	100	43	0	0
Establecimientos de entretenimiento (discotecas, bares, etc.)	4	23	0	0	0	0	0	0	0	0	0
Otro	26	0	21	0	0	0	100	100	38	100	0

Note: Tabulated values are rounded percentages.

Table 300: En los últimos 12 meses, ¿con qué frecuencia ha usado sustancias inhalables?

Responses	DOS	C01	C02	C03	C04	C07	C08	C09	C10	C11	C12
Una sola vez	37	30	27	100	0	0	100	100	24	0	0
Algunas veces durante los últimos 12 meses	26	23	21	0	100	100	0	0	38	0	0
Algunas veces mensualmente	10	0	31	0	0	0	0	0	0	0	100
Algunas veces semanalmente	13	25	0	0	0	0	0	0	19	100	0
Diariamente	14	23	21	0	0	0	0	0	19	0	0

Table 301: ¿Ha consumido sustancias inhalables en los últimos 30 días?

Responses	DOS	C01	C02	C03	C04	C07	C08	C09	C10	C11	C12
Sí	49	48	52	0	100	100	0	0	57	100	100
No	51	52	48	100	0	0	100	100	43	0	0

Note: Tabulated values are rounded percentages.

Table 302: En los últimos 30 días, ¿cuántos días consumió sustancias inhalables?

Responses	DOS	C01	C02	C04	C07	C10	C11	C12
1 día	12	0	0	0	100	0	100	0
2 días	0	0	0	0	0	0	0	0
3 días	0	0	0	0	0	0	0	0
4 días	36	0	59	0	0	67	0	0
5 días	9	47	0	0	0	0	0	0
6 días	0	0	0	0	0	0	0	0
7 días	11	0	0	0	0	33	0	0
8 días	0	0	0	0	0	0	0	0
9 días	0	0	0	0	0	0	0	0
10-19 días	17	53	0	0	0	0	0	100
20-29 días	0	0	0	0	0	0	0	0
30 días	15	0	41	100	0	0	0	0

Note: Tabulated values are rounded percentages.

Table 303: ¿Cómo obtuvo los inhalables tales como el DICK, Ladys, fragancias que consumió? Marque todas las que aplican.

Responses	DOS	C01	C02	C04	C08	C09	C11	C12
Por internet /redes sociales	11	50	0	0	0	0	0	0
En la olla o sitio de expendio	20	50	0	0	0	0	0	100
Amigos/as	63	50	100	0	50	100	100	0
A domicilio	11	50	0	0	0	0	0	0
Espacio público	24	0	0	100	0	0	100	0
Establecimientos de entretenimiento (discotecas, bares, etc.)	60	100	0	0	50	100	100	0
Otro	0	0	0	0	0	0	0	0

Table 304: En los últimos 12 meses, ¿con qué frecuencia ha usado Dick, Ladys o fragancias?

Responses	DOS	C01	C02	C04	C08	C09	C11	C12
Una sola vez	45	0	100	100	100	0	0	100
Algunas veces durante los últimos 12 meses	31	50	0	0	0	0	100	0
Algunas veces mensualmente	12	0	0	0	0	100	0	0
Algunas veces semanalmente	0	0	0	0	0	0	0	0
Diariamente	12	50	0	0	0	0	0	0

Note: Tabulated values are rounded percentages.

Table 305: ¿Ha consumido Dick, Ladys o fragancias en los últimos 30 días?

Responses	DOS	C01	C02	C04	C08	C09	C11	C12
Sí	16	0	0	100	0	0	0	100
No	84	100	100	0	100	100	100	0

Table 306: En los últimos 30 días, ¿cuántos días consumió Dick, Ladys o fragancias?

Responses	DOS	C04	C12
1 día	45	100	0
2 días	0	0	0
3 días	0	0	0
4 días	0	0	0
5 días	0	0	0
6 días	0	0	0
7 días	0	0	0
8 días	0	0	0
9 días	0	0	0
10-19 días	55	0	100
20-29 días	0	0	0
30 días	0	0	0

Note: Tabulated values are rounded percentages.

Table 307: ¿Cómo obtuvo el POPPER que consumió? Marque todas las que aplican.

Respuestas	DOS	C01	C02	C03	C04	C05	C06	C07	C08	C09	C10	C11	C12
Por internet /redes sociales	7	11	0	0	0	13	0	9	24	23	0	0	0
En la olla o sitio de expendio	12	23	7	16	0	0	0	23	22	31	0	0	0
Amigos/as	54	51	52	51	100	42	80	46	56	0	68	50	86
A domicilio	11	11	7	16	0	0	20	24	24	0	0	0	14
Espacio público	11	11	15	0	0	0	20	0	22	46	0	0	25
Establecimientos de entretenimiento (discotecas, bares, etc.)	36	51	46	16	0	43	20	10	56	0	48	74	25
Otro	12	11	9	0	0	15	20	27	22	0	0	26	0

Table 308: En los últimos 12 meses, ¿con qué frecuencia ha usado POPPER?

Respuestas	DOS	C01	C02	C03	C04	C05	C06	C07	C08	C09	C10	C11	C12
Una sola vez	48	63	63	60	67	43	20	25	51	0	64	24	73
Algunas veces durante los últimos 12 meses	36	11	15	20	33	13	80	44	49	100	36	76	12
Algunas veces mensualmente	12	26	15	20	0	13	0	23	0	0	0	0	14
Algunas veces semanalmente	3	0	7	0	0	17	0	8	0	0	0	0	0
Diariamente	1	0	0	0	0	15	0	0	0	0	0	0	0

Note: Tabulated values are rounded percentages.

Table 309: ¿Ha consumido POPPER en los últimos 30 días?

Responses	DOS	C01	C02	C03	C04	C05	C06	C07	C08	C09	C10	C11	C12
Sí	28	60	24	0	33	30	20	42	24	23	16	24	27
No	72	40	76	100	67	70	80	58	76	77	84	76	73

Table 310: En los últimos 30 días, ¿cuántos días consumió POPPER?

Responses	DOS	C01	C02	C04	C05	C06	C07	C08	C09	C10	C11	C12
1 día	59	62	69	100	50	0	18	54	100	100	100	100
2 días	13	0	0	0	0	0	64	0	0	0	0	0
3 días	8	0	31	0	0	100	0	0	0	0	0	0
4 días	0	0	0	0	0	0	0	0	0	0	0	0
5 días	12	38	0	0	0	0	18	0	0	0	0	0
6 días	4	0	0	0	0	0	0	46	0	0	0	0
7 días	0	0	0	0	0	0	0	0	0	0	0	0
8 días	0	0	0	0	0	0	0	0	0	0	0	0
9 días	0	0	0	0	0	0	0	0	0	0	0	0
10-19 días	4	0	0	0	50	0	0	0	0	0	0	0
20-29 días	0	0	0	0	0	0	0	0	0	0	0	0
30 días	0	0	0	0	0	0	0	0	0	0	0	0

Note: Tabulated values are rounded percentages.

Table 311: ¿Cómo obtuvo la marihuana que consumió? Marque todas las que aplican.

Respuestas	DOS	C01	C02	C03	C04	C05	C06	C07	C08	C09	C10	C11	C12
Por internet /redes sociales	3	6	6	0	0	2	3	4	3	4	0	5	0
En la olla o sitio de expendio	36	28	27	37	24	30	29	38	42	54	40	51	33
Amigos/as	59	61	61	48	64	61	61	63	59	53	61	56	49
A domicilio	6	11	9	0	2	11	5	2	11	2	2	10	12
Espacio público	13	24	13	16	9	0	12	4	25	13	12	10	15
Establecimientos de entretenimiento (discotecas, bares, etc.)	6	6	7	8	11	8	11	4	5	5	2	5	11
Otro	4	0	4	4	4	3	4	6	3	7	5	7	5

Table 312: En los últimos 12 meses, ¿con qué frecuencia ha consumido marihuana?

Respuestas	DOS	C01	C02	C03	C04	C05	C06	C07	C08	C09	C10	C11	C12
Una sola vez	16	11	10	21	24	19	20	20	21	9	18	8	25
Algunas veces durante los últimos 12 meses	23	24	20	30	18	29	31	24	10	27	23	24	12
Algunas veces mensualmente	12	7	19	8	15	11	21	15	5	7	7	9	8
Algunas veces semanalmente	14	12	20	9	12	13	11	18	19	12	15	4	12
Diariamente	36	46	32	32	31	28	16	23	45	45	36	55	42

Note: Tabulated values are rounded percentages.

Table 313: ¿Ha consumido marihuana en los últimos 30 días?

Responses	DOS	C01	C02	C03	C04	C05	C06	C07	C08	C09	C10	C11	C12
Sí	70	72	74	68	62	60	57	61	75	72	79	72	63
No	30	28	26	32	38	40	43	39	25	28	21	28	37

Table 314: En los últimos 30 días, ¿cuántos días consumió marihuana?

Responses	DOS	C01	C02	C03	C04	C05	C06	C07	C08	C09	C10	C11	C12
1 día	7	4	9	6	4	9	5	3	8	6	17	0	0
2 días	6	6	7	12	4	0	10	3	11	4	5	5	0
3 días	6	6	8	6	6	0	26	4	0	0	6	6	7
4 días	6	6	8	0	0	8	7	13	11	7	5	0	7
5 días	5	5	5	6	0	11	6	0	4	11	0	7	7
6 días	1	0	2	0	0	0	5	3	0	4	0	0	0
7 días	2	3	0	6	0	0	5	0	0	0	3	7	0
8 días	2	0	2	0	8	4	0	0	0	3	3	7	0
9 días	0	0	0	0	0	0	0	0	4	0	0	0	0
10-19 días	13	12	13	18	22	18	7	24	7	11	5	7	24
20-29 días	10	3	10	15	12	13	5	20	11	6	11	12	7
30 días	41	56	36	33	45	36	25	29	45	47	43	50	50

Note: Tabulated values are rounded percentages.

Table 315: ¿Alguna vez usted ha consumido marihuana por una vía diferente a fumarla?

Responses	DOS	C01	C02	C03	C04	C05	C06	C07	C08	C09	C10	C11	C12
Sí	44	33	54	31	49	42	31	56	48	40	39	45	46
No	56	67	46	69	51	58	69	44	52	60	61	55	54

Table 316: ¿Cuál? Marque todas las que aplican.

Responses	DOS	C01	C02	C03	C04	C05	C06	C07	C08	C09	C10	C11	C12
Inhalada	91	87	88	100	88	100	100	92	94	80	88	100	89
Fumada	26	6	34	25	33	19	18	27	23	26	38	19	20
Inyectada	2	0	2	0	5	0	0	3	6	0	0	0	0
Rectal o vaginal	0	0	0	0	0	0	0	0	0	0	0	0	0
Otra	6	13	10	0	0	9	0	8	0	0	13	0	0

Note: Tabulated values are rounded percentages.

Table 317: ¿Cómo obtuvo la cocaína que consumió? Marque todas las que aplican.

Respuestas	DOS	C01	C02	C03	C04	C05	C06	C07	C08	C09	C10	C11	C12
Por internet /redes sociales	4	13	0	0	0	0	0	11	8	0	0	0	0
En la olla o sitio de expendio	47	33	54	13	50	63	27	57	67	56	42	67	49
Amigos/as	49	49	40	39	50	22	100	46	49	43	63	67	51
A domicilio	9	16	6	0	0	15	0	11	16	13	9	0	0
Espacio público	7	0	6	12	20	0	27	0	25	12	0	0	0
Establecimientos de entretenimiento (discotecas, bares, etc.)	13	12	0	24	10	30	27	11	33	13	7	0	0
Otro	2	0	0	12	0	0	0	0	0	0	7	0	0

Table 318: En los últimos 12 meses, ¿con qué frecuencia ha usado cocaína?

Respuestas	DOS	C01	C02	C03	C04	C05	C06	C07	C08	C09	C10	C11	C12
Una sola vez	18	20	6	29	24	17	33	22	16	9	22	0	37
Algunas veces durante los últimos 12 meses	31	26	26	42	17	41	54	11	25	37	36	67	34
Algunas veces mensualmente	28	30	44	29	12	26	13	46	41	9	22	0	14
Algunas veces semanalmente	14	19	12	0	35	0	0	22	18	9	20	0	14
Diariamente	8	6	12	0	12	17	0	0	0	35	0	33	0

Note: Tabulated values are rounded percentages.

Table 319: ¿Ha consumido cocaína en los últimos 30 días?

Responses	DOS	C01	C02	C03	C04	C05	C06	C07	C08	C09	C10	C11	C12
Sí	60	68	53	52	75	47	13	78	59	66	56	67	56
No	40	32	47	48	25	53	87	22	41	34	44	33	44

Table 320: En los últimos 30 días, ¿cuántos días consumió cocaína?

Responses	DOS	C01	C02	C03	C04	C05	C06	C07	C08	C09	C10	C11	C12
1 día	18	18	0	26	14	32	0	56	14	0	24	0	30
2 días	16	0	11	48	0	0	0	0	30	33	28	0	19
3 días	22	25	37	0	20	0	100	31	14	33	12	50	0
4 días	8	8	0	25	0	0	0	0	14	0	24	0	0
5 días	4	8	11	0	0	32	0	0	0	0	0	0	0
6 días	1	0	11	0	0	0	0	0	0	0	0	0	0
7 días	3	8	11	0	0	0	0	0	0	0	0	0	0
8 días	1	0	0	0	0	0	0	0	14	0	0	0	0
9 días	0	0	0	0	0	0	0	0	0	0	0	0	0
10-19 días	11	18	11	0	0	0	0	0	14	14	0	50	52
20-29 días	9	8	11	0	53	0	0	14	0	0	12	0	0
30 días	6	8	0	0	14	36	0	0	0	19	0	0	0

Note: Tabulated values are rounded percentages.

Table 321: ¿Alguna vez usted ha consumido cocaína por una vía diferente a la inhalada?

Responses	DOS	C01	C02	C03	C04	C05	C06	C07	C08	C09	C10	C11	C12
Sí	18	23	30	0	20	15	0	22	33	0	13	33	0
No	82	77	70	100	80	85	100	78	67	100	87	67	100

Table 322: ¿Cuál? Marque todas las que aplican.

Responses	DOS	C01	C02	C04	C05	C07	C08	C10	C11
Fumada	57	100	63	100	0	0	50	0	100
Inyectada	4	0	0	0	0	50	0	0	0
Otra	0	0	0	0	0	0	0	0	0

Note: Tabulated values are rounded percentages.

Table 323: ¿Cómo obtuvo el basuco que consumió? Marque todas las que aplican.

Responses	DOS	C01	C02	C03	C05	C07	C08	C09	C10	C11
Por internet /redes sociales	0	0	0	0	0	0	0	0	0	0
En la olla o sitio de expendio	55	73	0	0	100	43	47	100	100	100
Amigos/as	38	27	67	100	0	57	24	100	0	0
A domicilio	8	0	33	0	0	0	0	0	0	0
Espacio público	17	0	0	0	0	0	76	100	0	0
Establecimientos de entretenimiento (discotecas, bares, etc.)	4	22	0	0	0	0	0	0	0	0
Otro	0	0	0	0	0	0	0	0	0	0

Table 324: En los últimos 12 meses, ¿con qué frecuencia ha usado basuco?

Responses	DOS	C01	C02	C03	C05	C07	C08	C09	C10	C11
Una sola vez	18	22	0	100	0	57	0	0	0	100
Algunas veces durante los últimos 12 meses	10	0	0	0	0	0	0	100	28	0
Algunas veces mensualmente	27	51	40	0	100	0	34	0	0	0
Algunas veces semanalmente	17	0	40	0	0	0	0	0	36	0
Diariamente	27	27	20	0	0	43	66	0	36	0

Note: Tabulated values are rounded percentages.

Table 325: ¿Ha consumido basuco en los últimos 30 días?

Responses	DOS	C01	C02	C03	C05	C07	C08	C09	C10	C11
Sí	75	78	100	0	100	43	47	0	100	100
No	25	22	0	100	0	57	53	100	0	0

Table 326: En los últimos 30 días, ¿cuántos días consumió basuco?

Responses	DOS	C01	C02	C05	C07	C08	C10	C11
1 día	12	0	0	100	0	0	0	100
2 días	5	0	16	0	0	0	0	0
3 días	13	31	23	0	0	0	0	0
4 días	14	34	23	0	0	0	0	0
5 días	0	0	0	0	0	0	0	0
6 días	0	0	0	0	0	0	0	0
7 días	0	0	0	0	0	0	0	0
8 días	0	0	0	0	0	0	0	0
9 días	0	0	0	0	0	0	0	0
10-19 días	15	0	0	0	0	0	64	0
20-29 días	13	34	20	0	0	0	0	0
30 días	27	0	16	0	100	100	36	0

Note: Tabulated values are rounded percentages.

Table 327: ¿Cómo obtuvo el éxtasis / MDMA que consumió? Marque todas las que aplican.

Respuestas	DOS	C01	C02	C03	C04	C05	C06	C07	C08	C09	C10	C11	C12
Por internet /redes sociales	12	37	7	47	0	0	0	0	29	23	0	0	0
En la olla o sitio de expendio	22	12	29	47	0	0	0	14	14	54	20	41	0
Amigos/as	62	52	75	53	63	86	100	86	57	0	48	80	0
A domicilio	19	25	7	0	18	0	0	14	29	0	16	41	100
Espacio público	10	0	14	0	18	0	0	0	29	23	20	0	0
Establecimientos de entretenimiento (discotecas, bares, etc.)	24	51	18	0	18	0	100	14	57	77	0	0	0
Otro	6	0	0	0	0	14	0	14	14	0	16	0	0

Table 328: En los últimos 12 meses, ¿con qué frecuencia ha usado éxtasis / MDMA?

Respuestas	DOS	C01	C02	C03	C04	C05	C06	C07	C08	C09	C10	C11	C12
Una sola vez	40	27	41	100	18	54	100	14	33	23	48	61	31
Algunas veces durante los últimos 12 meses	38	61	38	0	27	46	0	32	17	77	36	39	0
Algunas veces mensualmente	15	0	7	0	55	0	0	41	50	0	16	0	31
Algunas veces semanalmente	4	12	7	0	0	0	0	14	0	0	0	0	0
Diariamente	3	0	7	0	0	0	0	0	0	0	0	0	37

Note: Tabulated values are rounded percentages.

Table 329: ¿Ha consumido éxtasis / MDMA en los últimos 30 días?

Responses	DOS	C01	C02	C03	C04	C05	C06	C07	C08	C09	C10	C11	C12
Sí	37	36	38	0	63	49	0	68	43	23	36	0	69
No	63	64	62	100	37	51	100	32	57	77	64	100	31

Table 330: En los últimos 30 días, ¿cuántos días consumió éxtasis / MDMA?

Responses	DOS	C01	C02	C04	C05	C07	C08	C09	C10	C12
1 día	38	0	43	29	71	60	0	100	56	0
2 días	10	33	0	42	29	0	0	0	0	0
3 días	8	33	0	0	0	0	33	0	0	0
4 días	9	33	0	0	0	0	0	0	44	0
5 días	9	0	19	29	0	0	0	0	0	45
6 días	7	0	0	0	0	20	33	0	0	0
7 días	7	0	0	0	0	20	33	0	0	0
8 días	0	0	0	0	0	0	0	0	0	0
9 días	0	0	0	0	0	0	0	0	0	0
10-19 días	0	0	0	0	0	0	0	0	0	0
20-29 días	0	0	0	0	0	0	0	0	0	0
30 días	11	0	38	0	0	0	0	0	0	55

Note: Tabulated values are rounded percentages.

Table 331: ¿Cómo obtuvo la heroína (hache o “H”) que consumió? Marque todas las que aplican.

Responses	DOS	C01	C03	C05	C11	C12
Por internet /redes sociales	17	100	0	0	0	0
En la olla o sitio de expendio	52	0	47	100	100	0
Amigos/as	20	0	53	0	0	0
A domicilio	0	0	0	0	0	0
Espacio público	0	0	0	0	0	0
Establecimientos de entretenimiento (discotecas, bares, etc.)	19	0	47	0	0	0
Otro	11	0	0	0	0	100

Table 332: En los últimos 12 meses, ¿con qué frecuencia ha consumido heroína (hache o “H”)?

Responses	DOS	C01	C03	C05	C11
Una sola vez	52	100	100	0	0
Algunas veces durante los últimos 12 meses	0	0	0	0	0
Algunas veces mensualmente	16	0	0	100	0
Algunas veces semanalmente	0	0	0	0	0
Diariamente	32	0	0	0	100

Note: Tabulated values are rounded percentages.

Table 333: En los últimos 6 meses, ¿cómo ha consumido heroína (hache o “H”)? Marque todas las opciones que apliquen.

Responses	DOS	C01	C03	C05	C11	C12
Fumada	72	0	100	0	100	100
Aspirada (en lata, balazo, chino)	0	0	0	0	0	0
Inhalada (por la nariz)	22	0	0	0	100	0
Inyectada	28	100	0	100	0	0

Table 334: ¿Cómo? Marque todas las que aplican. (Si indico “Fumada” en pregunta anterior)

Responses	DOS	C03	C11	C12
Fumada con marihuana	54	100	0	0
Fumada sola	72	47	100	100
Fumada con otras sustancias	0	0	0	0

Note: Tabulated values are rounded percentages.

Table 335: ¿Ha consumido heroína (hache o “H”) en los últimos 30 días?

Responses	DOS	C01	C03	C05	C11
Sí	38	0	0	100	100
No	62	100	100	0	0

Table 336: En los últimos 30 días, ¿cuántos días consumió heroína (hache o “H”)?

Responses	DOS	C05	C11
1 día	0	0	0
2 días	0	0	0
3 días	34	100	0
4 días	0	0	0
5 días	0	0	0
6 días	0	0	0
7 días	0	0	0
8 días	0	0	0
9 días	0	0	0
10-19 días	0	0	0
20-29 días	0	0	0
30 días	66	0	100

Note: Tabulated values are rounded percentages.

Table 337: ¿De las siguientes cuales ha consumido en los últimos 30 días? Marque todas las opciones que apliquen.

Responses	DOS	C01	C02	C03	C04	C05	C06	C07	C08	C09	C10	C11	C12
Analgésicos opioides	56	64	62	69	36	60	34	65	40	68	57	55	39
LSD	44	48	49	0	29	0	24	32	75	67	68	0	63
hongos	39	36	26	0	42	0	31	84	50	40	77	21	0
Yagé	27	0	0	26	0	41	12	17	50	65	40	0	30
Cacao Sabanero	46	0	0	0	100	0	0	0	33	0	100	100	0

Table 338: ¿En los últimos 12 meses sintió la necesidad de recibir ayuda para dejar de consumir alcohol u otras sustancias psicoactivas? Marque todas las que aplican.

Responses	DOS	C01	C02	C03	C04	C05	C06	C07	C08	C09	C10	C11	C12
Sí, por alcohol	4	6	2	4	6	1	2	2	7	4	4	4	6
Sí, por otras sustancias psicoactivas	7	10	7	2	6	5	2	9	12	13	5	7	0
No, nunca sentí necesidad	90	86	92	94	90	95	96	89	83	86	91	89	94

Note: Tabulated values are rounded percentages.

Table 339: ¿En los últimos 12 meses buscó ayuda especializada para tratar de disminuir el consumo de sustancia psicoactivas, alcohol u otra sustancia?

Responses	DOS	C01	C02	C03	C04	C05	C06	C07	C08	C09	C10	C11	C12
Sí	8	8	12	9	1	4	2	7	19	9	7	16	5
No	92	92	88	91	99	96	98	93	81	91	93	84	95

Table 340: ¿Está o estuvo en tratamiento por consumo de sustancias psicoactivas?

Responses	DOS	C01	C02	C03	C04	C05	C06	C07	C08	C09	C10	C11	C12
Estoy actualmente	1	3	0	0	0	2	0	0	0	2	0	2	0
Estuve en los últimos 12 meses	1	0	1	0	1	1	0	0	4	2	0	0	2
Sí, pero hace más de 12 meses	7	8	10	4	3	3	6	6	8	10	6	10	2
Nunca estuve	92	89	89	96	96	94	94	94	88	87	94	88	96
N/A – nunca ha usado sustancias psicoactivas	0	0	0	0	0	0	0	0	0	0	0	0	0

Note: Tabulated values are rounded percentages.

Table 341: ¿Cuál fue la sustancia principal que le motivó a recibir tratamiento?

Responses	DOS	C01	C02	C03	C04	C05	C06	C07	C08	C09	C10	C11	C12
Alcohol	9	0	0	0	39	0	0	0	41	12	16	0	0
Marihuana	29	15	43	0	30	56	0	56	20	32	16	40	0
Cocaína	14	0	9	100	0	22	33	22	20	16	0	40	0
Basuco	19	44	9	0	0	0	0	0	20	16	52	0	0
Heroína (hache o “H”)	5	0	0	0	0	22	0	0	0	24	0	0	0
Otra	23	41	39	0	30	0	67	22	0	0	16	20	100

Table 342: De las siguientes personas, seleccione aquellas con las que usted podría discutir sus problemas o le brindarían apoyo si lo necesita. Marque todo lo que aplique.

Responses	DOS	C01	C02	C03	C04	C05	C06	C07	C08	C09	C10	C11	C12
Miembros de su familia	85	85	87	80	85	87	85	90	83	84	83	80	86
Amigos/as	50	52	52	45	50	52	50	59	51	45	49	44	50
Vecinos/as	24	30	22	19	22	21	20	30	24	25	25	20	18
Pareja	56	53	58	52	51	58	53	65	55	56	57	52	54
Compañero/a de trabajo o estudio	24	24	26	21	21	25	23	30	23	22	24	22	20
Ninguno	6	6	5	7	6	6	6	4	7	6	6	8	6
Otro	3	4	4	3	4	3	2	3	4	2	5	1	2

Note: Tabulated values are rounded percentages.

Table 343: ¿La mayoría de sus vecinos están dispuestos a ayudar cuando otro/a vecino/a tiene una emergencia?

Responses	DOS	C01	C02	C03	C04	C05	C06	C07	C08	C09	C10	C11	C12
Sí	81	82	79	83	86	75	84	82	81	83	83	80	78
No	19	18	21	17	14	25	16	18	19	17	17	20	22

Table 344: ¿Usted o alguien de su hogar tiene como práctica frecuente participar en alguna actividad en beneficio de la comunidad?

Responses	DOS	C01	C02	C03	C04	C05	C06	C07	C08	C09	C10	C11	C12
Sí	48	54	48	46	48	44	43	50	47	49	52	44	48
No	52	46	52	54	52	56	57	50	53	51	48	56	52

Note: Tabulated values are rounded percentages.

Table 345: ¿Está de acuerdo o en desacuerdo con que los funcionarios públicos (como el alcalde, la policía u otros) estén comprometidos a mejorar la vida de sus vecinos?

Respuestas	DOS	C01	C02	C03	C04	C05	C06	C07	C08	C09	C10	C11	C12
Muy de acuerdo	50	46	53	51	50	56	52	55	44	47	52	45	55
De acuerdo	44	48	42	42	44	39	42	37	50	47	43	45	40
En desacuerdo	4	3	3	4	4	4	4	4	5	3	4	6	3
Muy en desacuerdo	2	2	2	2	2	2	2	4	1	3	1	4	2

Table 346: ¿Está de acuerdo o en desacuerdo que las instituciones locales/ ONGs brindan servicios (como vivienda, salud u otros servicios) que satisfacen las necesidades de usted y sus vecinos?

Respuestas	DOS	C01	C02	C03	C04	C05	C06	C07	C08	C09	C10	C11	C12
Muy de acuerdo	48	48	49	49	48	51	50	50	46	44	47	42	48
De acuerdo	47	46	45	45	46	45	46	44	51	52	46	52	47
En desacuerdo	4	5	5	5	3	3	3	4	3	2	5	4	3
Muy en desacuerdo	2	2	2	1	3	1	2	2	1	2	2	2	2

Note: Tabulated values are rounded percentages.

Impacto del Coronavirus

Table 347: Desde el inicio de la pandemia del COVID-19 (1 de marzo de 2020), ¿el nivel de la violencia en su barrio ha aumentado, se ha mantenido igual o ha disminuido?

Responses	DOS	C01	C02	C03	C04	C05	C06	C07	C08	C09	C10	C11	C12
Aumentado	10	5	14	8	11	10	13	11	12	6	10	15	13
Se ha mantenido igual	68	67	63	71	66	73	73	72	64	70	73	60	72
Disminuido	21	29	23	21	22	17	14	17	25	24	17	25	14

Table 348: Desde el inicio de la pandemia del COVID-19 (1 de marzo de 2020), ¿el crimen en su barrio ha aumentado, se ha mantenido igual o ha disminuido?

Responses	DOS	C01	C02	C03	C04	C05	C06	C07	C08	C09	C10	C11	C12
Aumentado	9	3	14	9	11	8	10	9	9	5	7	11	14
Se ha mantenido igual	64	62	56	66	64	67	70	67	62	62	69	64	67
Disminuido	27	35	30	25	25	25	20	24	30	33	23	26	20

Note: Tabulated values are rounded percentages.

Table 349: Desde el inicio de la pandemia del COVID-19 (1 de marzo de 2020), ¿su salud mental ha empeorado, se ha mantenido igual o ha mejorado?

Respuestas	DOS	C01	C02	C03	C04	C05	C06	C07	C08	C09	C10	C11	C12
Empeorado	10	7	10	9	11	9	9	12	10	7	10	11	11
Se ha mantenido igual	68	69	64	70	68	66	72	67	69	69	71	68	64
Mejorado	22	23	25	22	21	25	19	20	21	24	19	21	24

Table 350: En general, desde el inicio de la pandemia del COVID-19, ¿qué tan preocupado/a ha estado por el coronavirus (COVID-19)?

Respuestas	DOS	C01	C02	C03	C04	C05	C06	C07	C08	C09	C10	C11	C12
Para nada preocupado/a	25	27	28	22	23	26	24	21	26	25	25	20	21
Ligeramente o un poco preocupado/a	23	23	24	20	23	27	23	26	24	22	22	22	23
Moderadamente preocupado/a	35	32	30	41	36	34	36	34	34	38	38	39	39
Altamente o muy preocupado/a	12	12	14	11	13	10	12	14	11	10	11	13	12
Extremadamente preocupado/a	5	6	5	5	5	3	4	4	6	6	5	5	4

Note: Tabulated values are rounded percentages.

Table 351: ¿Su conducta de consumo de sustancia(s) ha cambiado de algunas de las siguientes maneras debido a la pandemia de COVID-19? Tranquilizantes sin fórmula médica

Responses	DOS	C01	C02	C03	C04	C05	C06	C07	C08	C09	C10	C11	C12
Inicié el uso	13	5	17	28	9	23	15	17	0	14	16	0	18
Usé más de lo normal	10	10	27	28	9	8	16	14	0	0	0	0	12
Usé menos de lo normal	13	23	12	30	6	10	0	14	14	24	0	9	0
Quise dejarla	6	10	5	0	9	15	0	0	29	0	0	18	0
Traté de dejarla	1	0	0	0	0	0	0	0	14	0	0	0	0
Traté de buscar ayuda necesaria para poder dejarla	0	0	0	0	0	0	0	0	0	0	0	0	0
No recibí la ayuda necesaria para poder dejarla	2	0	7	0	0	10	0	0	0	0	0	0	0
Ningún cambio	55	52	32	15	66	33	69	56	43	62	84	73	70

Table 352: ¿Su conducta de consumo de sustancia(s) ha cambiado de algunas de las siguientes maneras debido a la pandemia de COVID-19? Estimulantes sin fórmula médica

Responses	DOS	C01	C02	C03	C04	C06	C07	C12
Inicié el uso	10	0	0	0	0	0	57	0
Usé más de lo normal	17	0	22	0	100	0	0	0
Usé menos de lo normal	9	100	0	0	0	0	0	0
Quise dejarla	0	0	0	0	0	0	0	0
Traté de dejarla	0	0	0	0	0	0	0	0
Traté de buscar ayuda necesaria para poder dejarla	0	0	0	0	0	0	0	0
No recibí la ayuda necesaria para poder dejarla	7	0	0	0	0	100	0	0
Ningún cambio	56	0	78	100	0	0	43	100

Note: Tabulated values are rounded percentages.

Table 353: ¿Su conducta de consumo de sustancia(s) ha cambiado de algunas de las siguientes maneras debido a la pandemia de COVID-19? Sustancias inhalables

Responses	DOS	C01	C02	C03	C04	C07	C08	C09	C10	C11	C12
Inicié el uso	11	0	0	0	0	0	0	100	24	0	0
Usé más de lo normal	10	23	0	0	0	0	0	0	19	0	0
Usé menos de lo normal	22	23	0	0	100	0	100	0	38	0	0
Quise dejarla	4	0	21	0	0	0	0	0	0	0	0
Traté de dejarla	10	0	31	0	0	100	0	0	0	0	0
Traté de buscar ayuda necesaria para poder dejarla	4	0	21	0	0	0	0	0	0	0	0
No recibí la ayuda necesaria para poder dejarla	0	0	0	0	0	0	0	0	0	0	0
Ningún cambio	38	55	27	100	0	0	0	0	19	100	100

Table 354: ¿Su conducta de consumo de sustancia(s) ha cambiado de algunas de las siguientes maneras debido a la pandemia de COVID-19? DICK (ladys, fragancias)

Responses	DOS	C01	C02	C04	C08	C09	C11	C12
Inicié el uso	7	0	0	100	0	0	0	0
Usé más de lo normal	0	0	0	0	0	0	0	0
Usé menos de lo normal	22	50	0	0	50	0	0	0
Quise dejarla	0	0	0	0	0	0	0	0
Traté de dejarla	0	0	0	0	0	0	0	0
Traté de buscar ayuda necesaria para poder dejarla	0	0	0	0	0	0	0	0
No recibí la ayuda necesaria para poder dejarla	0	0	0	0	0	0	0	0
Ningún cambio	71	50	100	0	50	100	100	100

Note: Tabulated values are rounded percentages.

Table 355: ¿Su conducta de consumo de sustancia(s) ha cambiado de algunas de las siguientes maneras debido a la pandemia de COVID-19? POPPER

Responses	DOS	C01	C02	C03	C04	C05	C06	C07	C08	C09	C10	C11	C12
Inicié el uso	7	11	7	0	33	15	0	18	0	0	0	0	0
Usé más de lo normal	5	23	7	0	0	0	20	0	0	0	0	0	0
Usé menos de lo normal	26	51	22	66	0	13	0	8	22	46	16	50	0
Quise dejarla	2	0	0	0	0	0	0	8	11	0	0	0	0
Traté de dejarla	1	0	0	0	0	0	0	0	11	0	0	0	0
Traté de buscar ayuda necesaria para poder dejarla	1	0	7	0	0	0	0	0	0	0	0	0	0
No recibí la ayuda necesaria para poder dejarla	0	0	0	0	0	0	0	0	0	0	0	0	0
Ningún cambio	58	14	56	34	67	72	80	67	56	54	84	50	100

Table 356: ¿Su conducta de consumo de sustancia(s) ha cambiado de algunas de las siguientes maneras debido a la pandemia de COVID-19? Marihuana

Responses	DOS	C01	C02	C03	C04	C05	C06	C07	C08	C09	C10	C11	C12
Inicié el uso	7	10	8	7	7	14	3	7	3	5	5	0	13
Usé más de lo normal	16	10	16	8	14	9	20	16	25	14	17	23	20
Usé menos de lo normal	15	19	14	27	10	12	17	19	5	11	18	11	8
Quise dejarla	5	11	6	0	6	0	4	2	3	2	13	0	0
Traté de dejarla	2	4	3	0	4	3	1	2	3	2	0	0	0
Traté de buscar ayuda necesaria para poder dejarla	1	0	1	0	0	0	0	0	5	0	0	0	0
No recibí la ayuda necesaria para poder dejarla	1	0	4	0	0	0	0	0	0	0	0	0	0
Ningún cambio	54	45	48	57	59	61	55	54	56	66	48	66	58

Note: Tabulated values are rounded percentages.

Table 357: ¿Su conducta de consumo de sustancia(s) ha cambiado de algunas de las siguientes maneras debido a la pandemia de COVID-19? Cocaína

Responses	DOS	C01	C02	C03	C04	C05	C06	C07	C08	C09	C10	C11	C12
Inicié el uso	6	5	6	0	0	0	0	0	26	0	7	0	14
Usé más de lo normal	14	5	17	25	25	15	0	11	17	31	0	33	0
Usé menos de lo normal	23	40	29	24	0	15	27	22	8	13	37	0	0
Quise dejarla	8	11	11	0	20	0	0	11	8	9	0	0	35
Traté de dejarla	6	0	0	13	15	17	0	11	8	25	0	0	0
Traté de buscar ayuda necesaria para poder dejarla	0	0	0	0	0	0	0	0	0	0	0	0	0
No recibí la ayuda necesaria para poder dejarla	0	0	0	0	0	0	0	0	0	0	0	0	0
Ningún cambio	43	39	37	38	40	53	73	46	33	22	56	67	51

Table 358: ¿Su conducta de consumo de sustancia(s) ha cambiado de algunas de las siguientes maneras debido a la pandemia de COVID-19? Basuco

Responses	DOS	C01	C02	C03	C05	C07	C08	C09	C10	C11
Inicié el uso	0	0	0	0	0	0	0	0	0	0
Usé más de lo normal	5	0	0	0	0	0	0	100	0	0
Usé menos de lo normal	15	46	0	0	0	0	0	0	36	0
Quise dejarla	15	0	0	0	0	0	25	0	64	0
Traté de dejarla	25	27	67	0	0	0	24	0	0	0
Traté de buscar ayuda necesaria para poder dejarla	0	0	0	0	0	0	0	0	0	0
No recibí la ayuda necesaria para poder dejarla	7	0	16	0	0	43	0	0	0	0
Ningún cambio	34	27	16	100	100	57	52	0	0	100

Note: Tabulated values are rounded percentages.

Table 359: ¿Su conducta de consumo de sustancia(s) ha cambiado de algunas de las siguientes maneras debido a la pandemia de COVID-19? Éxtasis - MDMA

Responses	DOS	C01	C02	C03	C04	C05	C06	C07	C08	C09	C10	C11	C12
Inicié el uso	12	13	9	0	0	0	100	14	29	0	16	0	37
Usé más de lo normal	10	0	22	0	27	17	0	0	14	0	0	20	0
Usé menos de lo normal	26	51	23	0	18	0	0	0	29	46	36	41	0
Quise dejarla	4	0	14	0	18	0	0	0	0	0	0	0	0
Traté de dejarla	4	24	0	0	0	0	0	14	0	0	0	0	0
Traté de buscar ayuda necesaria para poder dejarla	0	0	0	0	0	0	0	0	0	0	0	0	0
No recibí la ayuda necesaria para poder dejarla	0	0	0	0	0	0	0	0	0	0	0	0	0
Ningún cambio	44	12	32	100	37	83	0	73	29	54	48	39	63

Table 360: ¿Su conducta de consumo de sustancia(s) ha cambiado de algunas de las siguientes maneras debido a la pandemia de COVID-19? Heroína (hache o “H”)

Responses	DOS	C01	C03	C05	C11	C12
Inicié el uso	22	0	0	0	100	0
Usé más de lo normal	0	0	0	0	0	0
Usé menos de lo normal	17	100	0	0	0	0
Quise dejarla	0	0	0	0	0	0
Traté de dejarla	0	0	0	0	0	0
Traté de buscar ayuda necesaria para poder dejarla	11	0	0	100	0	0
No recibí la ayuda necesaria para poder dejarla	0	0	0	0	0	0
Ningún cambio	50	0	100	0	0	100

Note: Tabulated values are rounded percentages.

Table 361: ¿Su conducta de consumo de sustancia(s) ha cambiado de algunas de las siguientes maneras debido a la pandemia de COVID-19? Metanfetamina

Responses	DOS	C01	C02	C03	C04	C05	C07	C08	C09	C10	C12
Inicié el uso	5	0	0	0	0	0	0	0	0	0	100
Usé más de lo normal	16	0	47	0	33	0	0	0	0	0	0
Usé menos de lo normal	12	100	0	0	0	0	0	50	0	0	0
Quise dejarla	8	0	29	0	0	0	0	0	0	0	0
Traté de dejarla	0	0	0	0	0	0	0	0	0	0	0
Traté de buscar ayuda necesaria para poder dejarla	0	0	0	0	0	0	0	0	0	0	0
No recibí la ayuda necesaria para poder dejarla	0	0	0	0	0	0	0	0	0	0	0
Ningún cambio	60	0	24	100	67	100	100	50	100	100	0

Table 362: ¿Su conducta de consumo de sustancia(s) ha cambiado de algunas de las siguientes maneras debido a la pandemia de COVID-19? Metadona sin prescripción médica

Responses	DOS	C02	C06	C07	C08	C09	C10	C11
Inicié el uso	9	0	0	0	0	0	0	50
Usé más de lo normal	0	0	0	0	0	0	0	0
Usé menos de lo normal	11	0	0	0	0	0	36	0
Quise dejarla	20	50	0	0	100	0	0	0
Traté de dejarla	0	0	0	0	0	0	0	0
Traté de buscar ayuda necesaria para poder dejarla	0	0	0	0	0	0	0	0
No recibí la ayuda necesaria para poder dejarla	0	0	0	0	0	0	0	0
Ningún cambio	60	50	100	100	0	100	64	50

Note: Tabulated values are rounded percentages.

Table 363: ¿Su conducta de consumo de sustancia(s) ha cambiado de algunas de las siguientes maneras debido a la pandemia de COVID-19? Analgésicos opioides sin prescripción médica

Respuestas	DOS	C01	C02	C03	C04	C05	C06	C07	C08	C09	C10	C11	C12
Inicié el uso	8	0	13	17	8	7	0	0	28	14	0	23	0
Usé más de lo normal	4	12	6	0	0	6	0	0	6	0	8	0	0
Usé menos de lo normal	8	25	10	0	6	10	0	0	9	0	11	0	9
Quise dejarla	2	0	6	0	0	0	0	13	0	0	3	0	0
Traté de dejarla	1	0	0	0	6	0	0	10	0	0	0	0	0
Traté de buscar ayuda necesaria para poder dejarla	0	0	0	0	0	0	0	0	0	0	0	0	0
No recibí la ayuda necesaria para poder dejarla	1	0	7	0	0	0	0	0	0	0	0	0	9
Ningún cambio	75	64	59	83	80	78	100	76	57	86	78	77	82

Table 364: ¿Su conducta de consumo de sustancia(s) ha cambiado de algunas de las siguientes maneras debido a la pandemia de COVID-19? LSD (o tripi)

Respuestas	DOS	C01	C02	C03	C04	C05	C06	C07	C08	C09	C10	C11	C12
Inicié el uso	17	12	36	0	0	0	0	11	25	33	16	0	24
Usé más de lo normal	13	13	0	0	14	0	0	11	12	33	20	41	0
Usé menos de lo normal	23	24	34	0	14	0	24	11	25	33	16	43	0
Quise dejarla	5	0	14	0	14	0	0	0	12	0	0	0	0
Traté de dejarla	3	24	0	0	0	0	0	0	0	0	0	0	0
Traté de buscar ayuda necesaria para poder dejarla	0	0	0	0	0	0	0	0	0	0	0	0	0
No recibí la ayuda necesaria para poder dejarla	0	0	0	0	0	0	0	0	0	0	0	0	0
Ningún cambio	39	27	17	100	57	100	76	68	25	0	48	17	76

Note: Tabulated values are rounded percentages.

Table 365: ¿Su conducta de consumo de sustancia(s) ha cambiado de algunas de las siguientes maneras debido a la pandemia de COVID-19? Hongos

Responses	DOS	C01	C02	C03	C04	C05	C06	C07	C08	C09	C10	C11	C12
Inicié el uso	8	0	9	0	0	33	16	31	0	0	0	0	0
Usé más de lo normal	10	0	9	0	0	0	18	13	0	0	30	26	0
Usé menos de lo normal	20	0	26	0	42	0	16	13	50	40	0	0	29
Quise dejarla	9	32	17	0	0	0	0	0	17	20	0	0	0
Traté de dejarla	3	32	0	0	31	0	0	0	0	0	0	0	0
Traté de buscar ayuda necesaria para poder dejarla	0	0	0	0	0	0	0	0	0	0	0	0	0
No recibí la ayuda necesaria para poder dejarla	1	0	0	0	0	0	16	0	0	0	0	0	0
Ningún cambio	49	36	40	100	27	67	35	43	33	40	70	74	71

Table 366: ¿Su conducta de consumo de sustancia(s) ha cambiado de algunas de las siguientes maneras debido a la pandemia de COVID-19? Yagé

Responses	DOS	C01	C02	C03	C04	C05	C06	C07	C08	C09	C10	C11	C12
Inicié el uso	13	0	18	24	0	0	25	28	17	0	0	0	38
Usé más de lo normal	0	0	0	0	0	0	0	0	0	0	0	0	0
Usé menos de lo normal	18	39	18	0	0	24	25	0	33	35	19	0	0
Quise dejarla	0	0	0	0	0	0	0	0	0	0	0	0	0
Traté de dejarla	0	0	0	0	0	0	0	0	0	0	0	0	0
Traté de buscar ayuda necesaria para poder dejarla	0	0	0	0	0	0	0	0	0	0	0	0	0
No recibí la ayuda necesaria para poder dejarla	0	0	0	0	0	0	0	0	0	0	0	0	0
Ningún cambio	69	61	65	76	100	76	49	72	50	65	81	100	62

Note: Tabulated values are rounded percentages.

Table 367: ¿Su conducta de consumo de sustancia(s) ha cambiado de algunas de las siguientes maneras debido a la pandemia de COVID-19? Cacao sabanero

Responses	DOS	C02	C04	C08	C10	C11	C12
Inicié el uso	12	0	0	0	0	100	0
Usé más de lo normal	0	0	0	0	0	0	0
Usé menos de lo normal	17	0	0	0	100	0	0
Quise dejarla	7	0	100	0	0	0	0
Traté de dejarla	0	0	0	0	0	0	0
Traté de buscar ayuda necesaria para poder dejarla	0	0	0	0	0	0	0
No recibí la ayuda necesaria para poder dejarla	0	0	0	0	0	0	0
Ningún cambio	64	100	0	100	0	0	100

Table 368: ¿Su conducta de consumo de sustancia(s) ha cambiado de algunas de las siguientes maneras debido a la pandemia de COVID-19? Ketamina

Responses	DOS	C01	C02	C04	C05	C06	C07	C08	C09	C10	C11	C12
Inicié el uso	15	0	15	0	21	50	25	29	0	0	0	29
Usé más de lo normal	11	0	8	35	0	0	19	14	0	0	48	0
Usé menos de lo normal	25	81	38	14	0	25	19	14	50	0	0	0
Quise dejarla	9	0	23	14	0	0	0	14	0	0	0	0
Traté de dejarla	5	19	0	21	27	0	0	0	0	0	0	0
Traté de buscar ayuda necesaria para poder dejarla	0	0	0	0	0	0	0	0	0	0	0	0
No recibí la ayuda necesaria para poder dejarla	0	0	0	0	0	0	0	0	0	0	0	0
Ningún cambio	35	0	15	15	53	25	38	29	50	100	52	71

Note: Tabulated values are rounded percentages.

Table 369: ¿Su conducta de consumo de sustancia(s) ha cambiado de algunas de las siguientes maneras debido a la pandemia de COVID-19? Éxtasis líquido (“G” o GHB)

Responses	DOS	C01	C02	C04	C05	C07	C08	C10	C12
Inicié el uso	18	0	29	50	0	0	25	0	35
Usé más de lo normal	5	0	0	0	0	0	25	0	0
Usé menos de lo normal	33	67	0	0	44	50	25	100	0
Quise dejarla	5	0	0	0	56	0	0	0	0
Traté de dejarla	5	0	29	0	0	0	0	0	0
Traté de buscar ayuda necesaria para poder dejarla	0	0	0	0	0	0	0	0	0
No recibí la ayuda necesaria para poder dejarla	0	0	0	0	0	0	0	0	0
Ningún cambio	34	33	42	50	0	50	25	0	65

Table 370: ¿Su conducta de consumo de sustancia(s) ha cambiado de algunas de las siguientes maneras debido a la pandemia de COVID-19? Tusi, tucibi o Nexus

Responses	DOS	C01	C02	C03	C04	C05	C06	C07	C08	C09	C10	C11	C12
Inicié el uso	18	29	20	0	8	43	20	15	23	0	10	14	32
Usé más de lo normal	9	0	8	0	20	0	10	9	23	21	0	14	0
Usé menos de lo normal	23	15	25	100	28	17	10	13	8	32	42	29	0
Quise dejarla	7	20	16	0	8	0	10	0	0	0	0	0	0
Traté de dejarla	2	7	0	0	0	0	0	0	8	0	0	0	0
Traté de buscar ayuda necesaria para poder dejarla	1	0	4	0	0	0	0	0	0	0	0	0	0
No recibí la ayuda necesaria para poder dejarla	1	0	0	0	0	0	10	0	0	0	0	0	0
Ningún cambio	39	29	27	0	36	40	41	63	38	48	49	43	68

Note: Tabulated values are rounded percentages.

Table 371: ¿Su conducta de consumo de sustancia(s) ha cambiado de algunas de las siguientes maneras debido a la pandemia de COVID-19? Otras drogas

Responses	DOS	C01	C02	C03	C04	C05	C07	C08	C09	C10	C12
Inicié el uso	16	0	0	48	0	48	0	0	0	0	100
Usé más de lo normal	15	100	0	0	49	52	0	0	0	0	0
Usé menos de lo normal	5	0	0	0	0	0	0	100	0	0	0
Quise dejarla	6	0	0	0	0	0	55	0	0	0	0
Traté de dejarla	7	0	0	0	0	0	0	0	0	24	0
Traté de buscar ayuda necesaria para poder dejarla	0	0	0	0	0	0	0	0	0	0	0
No recibí la ayuda necesaria para poder dejarla	0	0	0	0	0	0	0	0	0	0	0
Ningún cambio	52	0	100	52	51	0	45	0	100	76	0

Table 372: ¿Su conducta de consumo de sustancia(s) ha cambiado de algunas de las siguientes maneras debido a la pandemia de COVID-19? Alcohol

Responses	DOS	C01	C02	C03	C04	C05	C06	C07	C08	C09	C10	C11	C12
Inicié el uso	2	2	3	3	3	1	1	3	4	2	2	3	1
Usé más de lo normal	5	4	6	5	6	4	5	4	6	5	6	2	3
Usé menos de lo normal	14	16	14	15	13	10	15	12	14	12	16	11	14
Quise dejarla	1	2	2	1	1	0	3	1	2	1	1	3	0
Traté de dejarla	2	2	3	0	2	1	2	0	1	3	1	2	0
Traté de buscar ayuda necesaria para poder dejarla	0	0	0	0	0	1	0	0	1	0	0	1	1
No recibí la ayuda necesaria para poder dejarla	0	1	1	0	0	1	0	0	0	0	0	0	1
Ningún cambio	75	72	71	76	74	82	74	80	71	77	74	79	80

Note: Tabulated values are rounded percentages.

Appendix III: Surveys

Survey Translated to English



Pacific Institute for Research and Evaluation

PEREIRA
Encuesta de Línea Base 2022



Centro Nacional de
Consultoría S.A.
Calle 82 # 6-51 Bogotá
Teléfono: 339 4888

[Prior to administering the survey, household name enumeration and random selection of participant occurs and full consenting process.]

PART 1. Neighborhood Characteristics

The following questions ask about some aspects of your neighborhood. There are no right or wrong answers-we only ask that your responses reflect your perception of your neighborhood.

P9. During [year], that is, from [month] to [month] of [year], which of the following problems do you know occurred in the neighborhood YYYY: (CHECK ALL THAT APPLY)

	Yes	No		Yes	No
1. Theft from persons	01	02	11. Firecrackers or grenades	01	02
2. Theft from residences	01	02	12. Armed strikes	01	02
3. Theft from commerce	01	02	13. Planting of illicit crops	01	02
4. Vehicle theft	01	02	14. Insults or aggressions between neighbors	01	02
5. Homicides	01	02	15. Combos, gangs, patches, etc. For criminal purposes	01	02
6. Extortions	01	02	16. Drug dealers	01	02
7. Fights	01	02	17. Social barristers (barras bravas)	01	02
8. Vandalism	01	02	18. Guerrillas	01	02
9. Drug use	01	02	19. Organized armed groups		01
10. Consumption of alcoholic beverages	01	02	20. Other? Please specify.		77

P10. In general, how safe do you feel in the neighborhood?

Very safe	01
Safe	02
Unsafe	03
Very unsafe	04

P11. In general, how safe do you feel... walking alone in your neighborhood at night?

Very safe	01	SKIP TO P13
Safe	02	SKIP TO P13
Unsafe	03	CONTINUE
Very unsafe	04	CONTINUE

P12. Do you feel unsafe in the neighborhood ... (Check all that apply)

	Yes	No		Yes	No
1. Because you, your family members, or friends have been victims of assaults	01	02	8. Because there are places where illegal drugs are sold or consumed ("ollas")	01	02
2. Because you, your family members, or friends have been victims of sexual assaults	01	02	9. Because there is consumption of alcoholic beverages.	01	02
3. Because of information you see in the media or hear in the street	01	02	8. Because there is the presence of guerillas	01	02
4. Because there is little presence of public forces (police, army)	01	02	9. Because there is presence of organized armed groups	01	02
5. Because there is common delinquency, robberies, aggressions	01	02	10. Because there are illicit crops nearby	01	02
6. Because there is the presence of gangs or combos for criminal purposes	01	02	11. Other, please specify.		77
7. Because there are vacant lots or unlit public roads	01	02			

PART 3 Social Characteristics

The following questions ask about different aspects of your personal life, such as your interpersonal relationships and how you feel about the things that happen in your daily life.



Pacific Institute for Research and Evaluation

PEREIRA
Encuesta de Línea Base 2022



Centro Nacional de
Consultoría S.A.
Calle 82 # 6-51 Bogotá
Teléfono: 339 4888

P13. On a scale from 1 to 4, where 1 is Dissatisfied, 2 is Slightly Satisfied, 3 is Satisfied, and 4 is Very Satisfied, in general, how do you feel about the relationships you have with...?

	Dissatisfied	Slightly satisfied	Satisfied	Very satisfied	Does not apply	Doesn't know
a) Your family	01	02	03	04	05	99
b) Your children	01	02	03	04	05	99
c) Your partner	01	02	03	04	05	99
d) Your friends	01	02	03	04	05	99
e) Your co-workers	01	02	03	04	05	99
f) Your fellow - students/classmates	01	02	03	04	05	99
g) Your bosses or teachers	01	02	03	04	05	99
h) Your neighbors	01	02	03	04	05	99

P14. Do you think the following statements reflect the way you are in your life currently? For each statement, please indicate one of the following options: not at all, rarely, sometimes, often, or almost always.

	Not at all	Rarely	Sometimes	Often	Almost always
a) I know how to adapt to change.	0	01	02	03	04
b) I can handle any situation.	0	01	02	03	04
c) I see the positive side of things.	0	01	02	03	04
d) I can handle myself well despite pressure or stress.	0	01	02	03	04
e) After a serious setback I usually bounce back.	0	01	02	03	04
f) I manage to achieve my goals in spite of difficulties.	0	01	02	03	04
g) I am able to maintain concentration under pressure.	0	01	02	03	04
h) I am hardly discouraged by failures.	0	01	02	03	04
i) I define myself as a strong person.	0	01	02	03	04
j) I can handle unpleasant feelings.	0	01	02	03	04

The following questions are about how satisfied you are on a scale of 0 to 10, where 0 means that you feel "totally dissatisfied" and 10 means that you feel "totally satisfied".

P15. In general, how satisfied are you with your.....

	Totally dissatisfied 0	1	2	3	4	5	6	7	8	9	Totally satisfied 10
a) Life currently?	0	01	02	03	04	05	06	07	08	09	10
b) Current income?	0	01	02	03	04	05	06	07	08	09	10
c) Current health?	0	01	02	03	04	05	06	07	08	09	10
d) Current level of security?	0	01	02	03	04	05	06	07	08	09	10
e) Current job/activity	0	01	02	03	04	05	06	07	08	09	10

P16. Imagine a ladder with rungs numbered from 0 to 10, where 0 is the lowest rung and 10 is the highest rung. The highest represents the best life you could have and the lowest, the worst. On which rung would you say you are standing on at the moment?

The best life	9	8	7	6	5	4	3	2	1	The worst life
10	09	08	07	06	05	04	03	02	01	0

PART 6 Alcohol Consumption (change in order, to be asked before Part 5)

The next series of questions refers to alcohol use.

P24. Do you have friends that get drunk frequently?

Yes	01	CONTINUE
No	02	SKIP TO P26

P25. How many?

One	01
Two or more	02



Pacific Institute for Research and Evaluation

PEREIRA
Encuesta de Línea Base 2022



Centro Nacional de
Consultoría S.A.
Calle 82 # 6-51 Bogotá
Teléfono: 339 4888

P26. Do you have close family members that get drunk frequently?

Yes	01	CONTINUE
No	02	SKIP TO P26

P27. How many?

One	01
Two or more	02

P28. Who in your family or persons close to you (persons geographically close to you) get drunk frequently?

Head of household	01	Son-in-law, daughter-in-law	08
Partner, spouse, companion	02	Other relative of the head of household	09
Child/stepchild	03	Domestic service employee	10
Grandchild	04	Worker	11
Father, mother, stepfather, stepmother	05	Pensioner	12
Mother-in-law, father-in-law	06	Other-non-relative	13
Brother/sister, step brother/sister	07		

P29. Have you consumed alcoholic beverages in the past 12 months? Alcoholic beverages include beer, wine, malted liquor, and distilled liquor.

Yes	01	CONTINUE
No	02	SKIP TO PART 5

P30. Have you consumed alcohol beverages in the past 30 days?

Yes	01	CONTINUE
No	02	SKIP TO P33

P31. During the last 30 days, how many days did you consume alcohol? **(Program number value and text value)**

P32. In the past 30 days, how many days have you gotten drunk? **(Program validation less or same as prior number – value in number and text – permit zero option)**

P33. How many alcohol beverages do you tend to drink in a day of typical consumption?

1 o 2	01
3 o 4	02
5 o 6	03
7, 8 o 9	04
10 or more	05

PART 5. Access to Illegal Substances

The following are questions about your perceptions of access to illicit substances. Our purpose is not to offend or judge. We want to emphasize that there are no right or wrong responses and remind you that all responses are completely confidential.

P22. In general, how easy or difficult is it to obtain the following substances?

	It would be easy	It would be difficult	I would not be able to obtain it	I don't know how easy or difficult it is
a) Marijuana	01	02	03	97
b) Cocaine	01	02	03	97
c) Basuco	01	02	03	97
d) Ecstasy - MDMA	01	02	03	97
e) Inhalants like glue or paint	01	02	03	97



Pacific Institute for Research and Evaluation

PEREIRA
Encuesta de Línea Base 2022



Centro Nacional de
Consultoría S.A.
Calle 82 # 6-51 Bogotá
Teléfono: 339 4888

f) Popper	01	02	03	97
g) Methamphetamines	01	02	03	97
h) Non-prescribed tranquilizers or sedatives	01	02	03	97
i) Non-prescribed stimulants	01	02	03	97
j) Heroin	01	02	03	97
k) LSD	01	02	03	97
l) Ketamine	01	02	03	97
m) GHB (liquid Ecstasy)	01	02	03	97
n) DICK (ladys, fragances)	01	02	03	97
o) Other synthetic drugs (2CB or tusi)	01	02	03	97

P23. When was the last time someone offered you one of the following substances, whether to buy or try? Remember there are no wrong or right answers – we only ask that your responses reflect the experiences you have had.

	During the past 30 days	More than 30 days ago, but less than 12 months ago	More than 12 months ago	I have never been offered
a) Marijuana	01	02	03	97
b) Cocaine	01	02	03	97
c) Basuco	01	02	03	97
d) Ecstasy - MDMA	01	02	03	97
e) Inhalants like glue or paint	01	02	03	97
f) Popper	01	02	03	97
g) Methamphetamines	01	02	03	97
h) Non-prescribed tranquilizers or sedatives	01	02	03	97
i) Non-prescribed stimulants	01	02	03	97
j) Heroin	01	02	03	97
k) LSD	01	02	03	97
l) Ketamine	01	02	03	97
m) GHB (liquid Ecstasy)	01	02	03	97
n) DICK (ladys, fragances)	01	02	03	97
o) Other synthetic drugs (2CB or tusi)	01	02	03	97

PART 7. Use of Psychoactive Substances

The following questions are about your perceptions as a citizen. Our purpose is not to offend or judge. We want to emphasize that there are no right or wrong responses and remind you that all responses are completely confidential.

These next questions refer to the use of psychoactive substances such as marijuana, cocaine, basuco, ecstasy, heroin and other substances. Remember all information obtained today is confidential and will only be used for stastical purposes.

P34. Do you have friends that consume substances like marijuana, cocaine, basuco, Ecstasy, heroin, or other?

Yes	01	CONTINUE
No	02	SKIP TO P36

P35. How many?

One	01
Two or more	02

P36. Do you have close family members that consume substances like marijuana, cocaine, basuco, Ecstasy, heroin or other?

Yes	01	CONTINUE
No	02	SKIP TO P39

P37. How many?

One	01
-----	----

Two or more | 02

P38. Who in your household uses substances such as marihuana, cocaine, basuco, ecsstasy, heroin or other? (Check all that apply)

Head of household	01	Son-in-law, daughter -in-law	08
Partner, spouse, companion	02	Other relative of the head of household	09
Child/ stepchild	03	Domestic service employee and their relatives	10
Grandchild	04	Worker	11
Father, mother, stepfather, stepmother	05	Other non-relative	12
Mother-in-law, father-in-law	06	Other relative of survey participant	13
Brother/sister, step brother/sister	07		

P39. Have you consumed the following substances in the past 12 months?

	Yes	No	No Response	
a) Non-prescribed tranquilizers or sleeping and anxiety pills like Rivotril, Rohypnol, ruedas, Xanax, Valium, Diazepam, Ativan Lorazepam, Alprazolam, Coquan, Clonazepan, Zolpidem	01	02	99	[If responded "Yes" ask items P42-P46]
b) Non-prescribed stimulants like Methylphenidate, /Ritalin/Concerta o Modafinilo/Vigia/Carim	01	02	99	[If responded "Yes" ask items P47-P51]
c) Inhalants like glues, industrial glue, paint, thinner	01	02	99	[If responded "Yes" ask items P52-P55]
d) DICK (ladys, fragrance)	01	02	99	[If responded "Yes" ask items P56-P59]
e) POPPER	01	02	99	[If responded "Yes" ask items P60-P63]
f) Marijuana	01	02	99	[If responded "Yes" ask items P64-P69]
g) Cocaine	01	02	99	[If responded "Yes" ask items P70-P75]
h) Basuco	01	02	99	[If responded "Yes" ask items P76-P79]
i) Ecstasy – MDMA	01	02	99	[If responded "Yes" ask items P80-P83]
j) Heroin	01	02	99	[If responded "Yes" ask items P84-P89]
k) Methamphetamine (o meth, cristal, ice, speed)	01	02	99	
l) Non-prescribed methadone	01	02	99	
m) Non-prescribed opioid pain medication like morphine, Oxycotin, Fentanyl, Hydromorphone, Meperidine, Tramadol/ tramal, Hydrocodone/ Vicodin/ Sinalgen/Dovir, codeine/ winadeine/ winadol/ algimide	01	02	99	[If responded "Yes" ask items P90]
n) LSD (o tripi)	01	02	99	[If responded "Yes" ask items P91]
o) Psilocybian mushrooms	01	02	99	[If responded "Yes" ask items P92]
p) Ayahuasca	01	02	99	[If responded "Yes" ask items P93]
q) Cacao sabanero	01	02	99	[If responded "Yes" ask items P94]
r) Ketamine	01	02	99	
s) GHB ("G" o liquid Ecstasy)	01	02	99	
t) 2CB (tucibi o Nexus)	01	02	99	
u) Other drugs: please specify	01	02	99	

(If the participant responded "no" to substance use items, continue. If participant responded "yes" to any substance use, complete Part 7.1)



Pacific Institute for Research and Evaluation

PEREIRA
Encuesta de Línea Base 2022



Centro Nacional de
Consultoría S.A.
Calle 82 # 6-51 Bogotá
Teléfono: 339 4888

P40. Have you ever been curious to try some substances like marijuana, cocaine, basuco, Ecstasy, heroin or another drug?

Yes	01
No	02

P41. If you had the chance, would you try one of these substances?

Yes	01
No	02

Skip to PART 9

PART 7.1 Use of Psychoactive Substance (Non-Prescribed Tranquilizers) P42-P46

The following questions refer to your use of over-the-counter tranquilizers or pills to sleep, calm nerves or anxiety like Rivotril, Rohypnol, ruedas, Xanax, Valium, Diazepam, Ativan, Lorazepam, Alprazolam, Coquan, Clonazepan, Zolpidem. [Apply to those who answered **Yes** in **P39a**]

P42. How did you obtain the non-prescribed tranquilizers or sleeping and anxiety pills that you consumed? Mark all that apply.

From a doctor	01
On the streets	02
At home	03
From a Friend	04
At the pharmacy	05
On the internet/social media	06
Other, specify	97
No response	99

P43. Have you consumed non-prescribed tranquilizers or sleeping and anxiety pills in the past 30 days?

Yes	01	CONTINUE
No	02	SKIP TO P45
No response	99	SKIP TO P45

P44. In the past 30 days, how many days did you consume non-prescribed tranquilizers? **(Program number value and text)**

P45. Have you ever consumed tranquilizer medications by a route other than by mouth?

Yes	01	CONTINUE
No	02	SKIP TO APPLICABLE PART 7
No response	99	SKIP TO APPLICABLE PART 7

P46. Which?

Inhaled	01
Smoked	02
Injected	03
Rectal or vaginal	04
Other	05

PARTE 7.2 Use of Psychoactive Substance (Non-Prescribed Stimulants) P47-P51

The next series of questions concerns your use of over-the-counter stimulant medications such as Methylphenidate/Ritalin/Concerta or Modafinil/Vigia/Carim. [Apply to those who answered **Yes** to **P39b**]

P47. How did you get the non-prescribed stimulants you consumed? Mark all that apply.



Pacific Institute for Research and Evaluation

PEREIRA
Encuesta de Línea Base 2022



Centro Nacional de
Consultoría S.A.
Calle 82 # 6-51 Bogotá
Teléfono: 339 4888

From a doctor	01
On the streets	02
At home	03
From a Friend	04
At the pharmacy	05
On the internet/social media	06
Other, specify	97
No response	99

P48. Have you consumed non-prescribed stimulants in the past 30 days?

Yes	01	CONTINUE
No	02	SKIP TO P50
No response	99	SKIP TO P50

P49. In the past 30 days, on how many days did you consume non-prescribed stimulants?

P50. Have you ever taken stimulant medications by any route other than orally?

Yes	01	CONTINUE
No	02	SKIP TO APPLICABLE PART 7
No response	99	SKIP TO APPLICABLE PART 7

P51. Which?

Inhaled	01
Smoked	02
Injected	03
Rectal or vaginal	04
Other	05

PART 7.3 Psychoactive Substance Use (Inhalants) P52-P55

The questions below are about your use of inhalants like glue, paint, and thinner. [Apply to those who answered **Yes** in **P39c**]

P52. How did you obtain the inhalants that you consumed? Mark all that apply.

From the internet/social media	01
Location of drug deals (e.g., at the "olla")	02
Friends	03
At home	04
Public space	05
Entertainment establishments/venues (bars, dance clubs)	06
Other, specify:	97
No response	99

P53. During the last 12 months, how frequently did you use inhalants?

Once	01
A few times in the past 12 months	02
A few times monthly	03
A few times weekly	04
Daily	05
No response	99

P54. Have you consumed inhalants in the past 30 days?

Yes	01	CONTINUE
No	02	SKIP TO APPLICABLE PART 7



Pacific Institute for Research and Evaluation

PEREIRA
Encuesta de Línea Base 2022



Centro Nacional de
Consultoría S.A.
Calle 82 # 6-51 Bogotá
Teléfono: 339 4888

No response | 99 | **SKIP TO APPLICABLE PART 7**

P55. In the past 30 days, how many days did you consume inhalants? **(Program number value and text)**

PARTE 7.4 Use of Psychoactive Substances (Dick, Ladys o fragrance) P56-P59

The next series of questions concerns your use of inhalants such as DICK, Ladys, or fragrance. [Apply to those who answered **Yes** in **P39d**]

P56. How did you obtain DICK, Ladys, fragrances that you consumed? Mark all that apply.

From the internet/social media	01
Location of drug deals (e.g., at the "olla")	02
Friends	03
At home	04
Public space	05
Entertainment establishments/venues (bars, dance clubs)	06
Other, specify:	97
No response	99

P57. During the last 12 months, how frequently did you consume DICK, Ladys or fragrance?

Once	01
A few times in the past 12 months	02
A few times monthly	03
A few times weekly	04
Daily	05
No response	99

P58. Have you consumed DICK, Ladys or fragrance in the past 30 days?

Yes	01	CONTINUE
No	02	SKIP TO APPLICABLE PART 7
No response	99	SKIP TO APPLICABLE PART 7

P59. In the past 30 days, how many days did you consume Dick, Ladys o fragrances? **(Program number value and text)**

PARTE 7.5 Use of Psychoactive Substance (POPPER) P60-P63

The next series of questions is about your use of Popper. [Apply to those who answered **Yes** in **P39 e.**]

P60. How did you obtain the POPPER that you consumed? (Mark all that apply.)

From the internet/social media	01
Location of drug deals (e.g., at the "olla")	02
Friends	03
At home	04
Public space	05
Entertainment establishments/venues (bars, dance clubs)	06
Other, specify:	97
No response	99

P61. In the past 12 months, how frequently did you consume POPPER?

Once	01
A few times in the past 12 months	02
A few times monthly	03
A few times weekly	04
Daily	05



Pacific Institute for Research and Evaluation

PEREIRA
Encuesta de Línea Base 2022



Centro Nacional de
Consultoría S.A.
Calle 82 # 6-51 Bogotá
Teléfono: 339 4888

No response	99
-------------	----

P62. Have you consumed POPPER in the past 30 days?

Yes	01	CONTINUE
No	02	SKIP TO APPLICABLE PART 7
No response	99	SKIP TO APPLICABLE PART 7

P63. In the past 30 days, how many days did you consume POPPER? **RN (Program number value and text)**

PART 7.6 Psychoactive Substance Use (Marijuana) P64-P69

The questions below are about the use of marijuana. Remember there are no wrong or right answers – we only ask that your responses reflect the experiences you have had. [Apply to those who answered **Yes** in **P39f**]

P64. How did you obtain the marijuana you consumed?

From the internet/social media	01
Location of Drug deals (e.g., at an "olla")	02
Friends	03
At home	04
Public space	05
Entertainment establishments/venues (bars, clubs)	06
Other, specify:	97
No response	99

P65. During the last 12 months, how frequently did you consume marijuana?

Once	01
A few times during the last 12 months	02
A few times monthly	03
A few times weekly	04
Daily	05
No response	99

P66. Have you consumed marijuana in the past 30 days?

Yes	01	CONTINUE
No	02	SKIP TO P68
No response	99	SKIP TO P68

P67. In the past 30 days, how many days did you consume marijuana? **(Program number value and text)**

P68. Have you ever consumed marijuana in a way other than smoking it?

Yes	01	CONTINUE
No	02	SKIP TO APPLICABLE PART 7
No response	99	SKIP TO APPLICABLE PART 7

P69. Which?

Orally or ingested (pastries, cookies, brownie or other types of foods)	01
Inhaled (vaporizer, electronic cigarette)	02
Injected	03
Rectal or vaginal	04
Other	97

PART 7.7 Psychoactive Substance Use (Cocaine) P70-P75

The questions below are about your cocaine use. Remember there are no wrong or right answers – we only ask that your responses reflect the experiences you have had. [Apply to those who answered **Yes** in **P39g**]



Pacific Institute for Research and Evaluation

PEREIRA
Encuesta de Línea Base 2022



Centro Nacional de
Consultoría S.A.
Calle 82 # 6-51 Bogotá
Teléfono: 339 4888

P70. How did you obtain the cocaine you consumed?

From the internet/social media	01
Location of drug deals (e.g., at the "olla")	02
Friends	03
At home	04
Public space	05
Entertainment establishments (bars, clubs)	06
Other, specify:	97
No response	99

P71. During the last 12 months, how frequently did you use cocaine?

Once	01
A few times during the last 12 months	02
A few times monthly	03
A few times weekly	04
Daily	05
No response	99

P72. Have you consumed cocaine in the past 30 days?

Yes	01	CONTINUE
No	02	SKIP TO P74
No response	99	SKIP TO P74

P73. In the past 30 days, how many days did you consume cocaine? **(Program number value and text)**

P74. Have you ever consumed cocaine in a way other than snorting it?

Yes	01	CONTINUE
No	02	SKIP TO APPLICABLE PART 7
No response	99	SKIP TO APPLICABLE PART 7

P75. Which?

Smoked	01
Injected	02
Other	97

PART 7.8 Psychoactive Substance Use (Basuco) P76-P79

The following questions are about your use of basuco. [Apply to those who answered **Yes** in **P39h**]

P76 How did you obtain the basuco that you consumed? (Mark all that apply)

From the internet/social media	01
Location of drug deals (e.g., at the "olla")	02
Friends	03
At home	04
Public space	05
Entertainment establishments (bars, clubs)	06
Other, specify:	97
No response	99

P77. During the last 12 months, how frequently have you used basuco?

Once	01
A few times during the last 12 months	02
A few times monthly	03
A few times weekly	04



Pacific Institute for Research and Evaluation

PEREIRA
Encuesta de Línea Base 2022



Centro Nacional de
Consultoría S.A.
Calle 82 # 6-51 Bogotá
Teléfono: 339 4888

Daily	05
No response	99

P78. Have you consumed basuco in the past 30 days?

Yes	01	CONTINUE
No	02	SKIP TO APPLICABLE PART 7
NO response	99	SKIP TO APPLICABLE PART 7

P79. In the past 30 days, how many days did you consume basuco? **(Program number value and text)**

PARTE 7.9 Psychoactive Substance Use (Ecstasy / MDMA) P80-P83

The following questions are about your ecstasy / MDMA use. [Apply to those who answered **Yes** in **P39i**]

P80. How did you obtain the ecstasy/MDMA you consumed? (Mark all that apply.)

From the internet/social media	01
Location of drug deals (e.g., "en la olla")	02
Friends	03
At home	04
Public space	05
Entertainment establishments (bars, clubs)	06
Other, specify:	97
No response	99

P81. During the last 12 months, how often have you used ecstasy/MDMA?

Once	01
A few times during the last 12 months	02
A few times monthly	03
A few times weekly	04
Daily	05
No response	99

P82. Have you consumed ecstasy in the past 30 days?

Yes	01	CONTINUE
No	02	SKIP TO APPLICABLE PART 7
No response	99	SKIP TO APPLICABLE PART 7

P83. In the past 30 days, how many days did you consume ecstasy / MDMA? **(Program number value and text)**

PART 7.10 Psychoactive Substance Use (Heroin) P84-P89

The following questions refer to your heroin use. [Apply to those who answered **Yes** in **P39j**]

P84. How did you obtain the heroin that you consumed? (Mark all that apply)

From the internet/social media	01
Location of drug deals (e.g., "en la olla")	02
Friends	03
At home	04
Public space	05
Entertainment establishments (bars, clubs)	06
Other, specify:	97
No response	99



Pacific Institute for Research and Evaluation

PEREIRA
Encuesta de Línea Base 2022



Centro Nacional de
Consultoría S.A.
Calle 82 # 6-51 Bogotá
Teléfono: 339 4888

P85. During the last 12 months, how frequently have you consumed heroin?

Once	01
A few times during the last 12 months	02
A few times monthly	03
A few times weekly	04
Daily	05
No response	99

P86. In the past 6 months, how have you used heroin? (indicate the two most frequent ways you usually use heroin)

Smoked	01	CONTINUE
Inhaled (canned, shot, chino)	02	SKIP TO P88
Snorted (through the nose)	03	SKIP TO P88
Injected	04	SKIP TO P88

P87. How?

Smoked with Marijuana	01
Smoked only	02
Smoked with other substance	03

P88. Have you consumed heroin in the past 30 days?

Yes	01	CONTINUE
No	02	SKIP TO APPLICABLE PART 7
No response	99	SKIP TO APPLICABLE PART 7

P89. Have you consumed heroin in the past 30 days? (**Program number value and text**)

--

PART 7.11 Psychoactive Substance Use (Other substance: Opioid Analgesics, LSD, Mushrooms, Ayahuasca y Cacao Sabanero) P90 – P94

The following questions are about your use of other substances. Remember there are no wrong or right answers – we only ask that your responses reflect the experiences you have had.

Have you consumed _____ in the past 30 days?

		Yes	No	No response
P90	Non-prescribed opioid analgesics? [Apply to those who responded Yes in P39m]	01	02	99
P91	LSD? [Apply to those who responded Yes in P39n]	01	02	99
P92	Psychoactive mushrooms? [Apply to those who responded Yes in P39o]	01	02	99
P93	Ayahuasca? [Apply to those who responded Yes in P39p]	01	02	99
P94	Cacao Sabanero? [Apply to those who responded Yes in P39q]	01	02	99

PART 7.12 Use of Psychoactive Substances (Substance Use Disorder and Treatment)

[This section is for those who answered "Yes" to the use of any of the substances mentioned in **P39**. a-u. If there was no drug use in the last 12 months, skip to section 9]

The questions below are about your experiences related to substance use and treatment, if applicable.

P95. Please respond "Yes" if true or "No" if not true. In the last 12 months:

	Yes	No
a) Have you had medical problems due to this consumption?	01	02
b) Have you had emotional, nervous or psychological problems due to this consumption?	01	02
c) Have you had problems at home or with family members because of this consumption?	01	02
d) Have you had economic problems due to this consumption?	01	02
e) Have you had problems at school or work because of this use?	01	02



Pacific Institute for Research and Evaluation

PEREIRA
Encuesta de Línea Base 2022



Centro Nacional de
Consultoría S.A.
Calle 82 # 6-51 Bogotá
Teléfono: 339 4888

f) Have you had any legal problems due to this consumption?

01

02

P96. In the past 12 months, have you felt the need to seek help to quit the use of alcohol or other psychoactive substances? Mark all that apply.

Yes, for alcohol	01
Yes, for other psychoactive substances	02
No, I have never felt the need	03

P97 In the past 12 months have you ever sought counseling or treatment to reduce the consumption of psychoactive substances, alcohol, or other substance?

Yes	01
No	02
No response	99

P98. Are you in or have you been in treatment for consumption of psychoactive substances?

Currently in treatment	01	CONTINUE
Yes, in the past 12 months	03	CONTINUE
Yes, but more than 12 months ago	04	CONTINUE
Never	05	SKIP TO PART 9

P99. What substance primarily contributed to you getting treatment?

Alcohol	01
Marijuana	02
Cocaine	03
Basuco	04
Heroin	05
Other	06
Doesn't know	99

PART 9. Coronavirus Impact

The COVID-19 pandemic has affected many aspects of daily life such as employment and health. The pandemic may also have impacted the level of neighborhood violence and substance use. The following questions address the pandemic and the impact the pandemic has had on your neighborhood and personal life.

P105. Since the beginning of the COVID-19 pandemic (March 1, 2020), has the level of violence in your neighborhood increased, decreased, or stayed the same?

Increased	01
Stayed the same	02
Decreased	03

P106. Since the beginning of the COVID-19 pandemic (March 1, 2020), has crime in your neighborhood increased, decreased, or stayed the same?

Increased	01
Stayed the same	02
Decreased	03

P107. Since the start of the COVID-19 pandemic (March 1, 2020), has your mental health gotten worse, better, or stayed the same?

Worse	01
Stayed the same	02
Better	03

P108. In general, since the beginning of the pandemic, how worried have you been about the coronavirus (COVID-19)?

Not at all worried	01
Slightly worried	02
Moderately worried	03
Very worried	04
Extremely worried	05

[The next question is only for those who have used substances in the last 12 months. Especially, if you answered "Yes" to question **P29** (alcohol use) or "Yes" to the use of any of the substances mentioned in **P39a-u**. If there was no alcohol or drug use in the last 12 months, e.g., participant answered "No" to questions **29** and **39a-u**, **Skip to Part 4 (Mental Health)**]

P109. The COVID-19 pandemic may have impacted your substance use in different ways. Has your substance use behavior(s) changed in any of the following ways because of the COVID-19 pandemic? Check all that apply

	I started using	I used more than usual	I used less than usual	I wanted to quit	I tried to quit	I tried to get the help I needed to quit	I did not get the help I needed to quit	No change	N/A
a) Non-prescribed tranquilizers or pills to sleep or calm anxiety like Rivotril, Rohypnol, ruedas, Xanax, Valium, Diazepam, Ativan, Lorazepam, Alprazolam, Coquan, Clonazepan, Zolpidem	01	02	03	04	05	06	07	08	88
b) Non-prescribed stimulants like Metilfenidato/Ritalin/Concerta o Modafinilo/Vigía/Carim	01	02	03	04	05	06	07	08	88
c) Inhalants like glue, paint, thinner	01	02	03	04	05	06	07	08	88
d) DICK (ladys, fragances)	01	02	03	04	05	06	07	08	88
e) POPPER	01	02	03	04	05	06	07	08	88
f) Marijuana	01	02	03	04	05	06	07	08	88
g) Cocaine	01	02	03	04	05	06	07	08	88
h) Basuco	01	02	03	04	05	06	07	08	88
i) Ecstasy - MDMA	01	02	03	04	05	06	07	08	88
j) Heroin	01	02	03	04	05	06	07	08	88
k) Metheamphetamine (or meth, crystal, ice, speed)	01	02	03	04	05	06	07	08	88
l) Non-prescribed methadone	01	02	03	04	05	06	07	08	88
m) Non-prescribed opiod analgesics like Morphine, Oxycodone/oxycontin, Fentanyl/durogesic, Hydromorphone, Meperidine, Tramadol/tramal, Hydrocodone/Vicodin/ Sinalgen/Dovir, codeine/ winadeine/ winadol/ algimide	01	02	03	04	05	06	07	08	88
n) LSD (or tripi)	01	02	03	04	05	06	07	08	88
o) Psychoactive mushrooms	01	02	03	04	05	06	07	08	88



Pacific Institute for Research and Evaluation

PEREIRA
Encuesta de Línea Base 2022



Centro Nacional de
Consultoría S.A.
Calle 82 # 6-51 Bogotá
Teléfono: 339 4888

p) Ayahuasca	01	02	03	04	05	06	07	08	88
q) Cacao sabanero	01	02	03	04	05	06	07	08	88
r) Ketamine	01	02	03	04	05	06	07	08	88
s) Liquid Ecstasy ("G" or GHB)	01	02	03	04	05	06	07	08	88
t) Tusi, tucibi or Nexus	01	02	03	04	05	06	07	08	88
u) Other drugs: mention drugs listed in P39 code U	01	02	03	04	05	06	07	08	88
v) Alcohol	01	02	03	04	05	06	07	08	88

PART 4. Mental Health

The following questions are about mental health. Remember, there are no right or wrong answers - we only ask that your answers reflect the experiences you have had.

P17. During the past 12 months, have you had any emotional, nervous or mental health problems?

Yes	01	CONTINUE
No	02	SKIP TO P18 AND THEN TO PART 8

P18. On a scale from 1 to 4 where 1 is never, 2 is once, 3 is twice and 4 is three or more times-During the last 12 months, how often have you experienced or lived through the following situations?

	Never	Once	Twice	Three or more times
a) Performing poorly on a major assessment or project	01	02	03	04
b) Having family problems	01	02	03	04
c) Causing self injury	01	02	03	04
d) Serious thoughts of suicide Note for Programmer: if participant indicates 2,3,4 on this item, please activate mental health protocol at the end of the interview	01	02	03	04
e) Engaging in any loud arguments or fights	01	02	03	04

P19. In the past 12 months, did you seek care for your emotional, nervous, or mental health problems, even if you have been feeling well recently?

Yes	01	SKIP TO P21
No	02	SKIP TO P20 AND THEN PART 8

P20. What were the main reasons for not consulting or seeking a solution for your emotional, nervous or mental health problems?

Carelessness	01	Didn't have the money to pay for the service	12
Thought it was not necessary	02	He/she was made to wait a long time to receive care	13
Was afraid that he/she would be given treatment	03	The schedules did not work for him/her	14
Worried what people would say if they saw him/her getting treatment	04	Entidad Promotora de Salud (EPS) or Instituciones Prestadores de Salud (IPS) had too many requirements that needed to be met	15
Didn't believe they could help	05	Was not given an appointment or appointment was scheduled too far ahead	16
Didn't trust the doctors or those who would treat him/her	06	They did not cover him/her or did not authorize their care	17
Didn't want to go	07	He/she had nowhere to go	18
Didn't have time	08	The place of care was too far away	19
Didn't know where they provided this service	09	They considered the quality of care to be poor	20
Didn't know they were entitled to this service	10	Received treatment before and it did not work	21
Went, but were not treated	11	Don't know	99

P21. The last time you sought care for your emotional, nervous or mental health problems, did you receive it?



Pacific Institute for Research and Evaluation

PEREIRA
Encuesta de Línea Base 2022



Centro Nacional de
Consultoría S.A.
Calle 82 # 6-51 Bogotá
Teléfono: 339 4888

Yes	01
No	02

PART 8. Social Support and Citizen Participation

The next series of questions refers to the support or help you have and your citizen participation.

P100. Of the following people, select those with whom you could discuss your problems or who would give you support if you need it: (Check all that apply)

Family members	01
Friends	02
Neighbors	03
Partner	04
Work/study partner	05
Other- who?	97
None	07

P101. Are most of your neighbors willing to help when another neighbor has an emergency?

Yes	01
No	02

P102. Do you or someone in your household frequently engage in some activity that benefits the community??

Yes	01
No	02

P103. Do you agree or disagree that public officials (such as the mayor, the police or others) committed to improving the lives of your neighbors?

Strongly agree	01
Agree	02
Disagree	03
Strongly disagree	04

P104. Do you agree or disagree that local institutions/NGOs provide services (such as housing, health or other services) that meet the needs of you and your neighbors??

Strongly agree	01
Agree	02
Disagree	03
Strongly disagree	04

PART 1b. General Demographic Characteristics of Participant

The last series of questions are about your general characteristics like the type of home you live in and your cultural identity, level of education, and gender.

P1. Please indicate the type of home you live in...

House	01
Apartment	02
Room	03
Casa indígena	04
Other type of housing (tent, wagon, boat, cave, natural refuge, bridge, etc.)	05



Pacific Institute for Research and Evaluation

PEREIRA
Encuesta de Línea Base 2022



Centro Nacional de
Consultoría S.A.
Calle 82 # 6-51 Bogotá
Teléfono: 339 4888

P2. Which of the following public, private or communal services does the housing have?

Electric power	01
Water supply	02
Sewerage	03
Trash collection	04
None	05

P2.1.1 What stratus does your home electricity bill indicate?

Stratus 1	01
Stratus 2	02
Stratus 3	03
Stratus 4	04
Stratus 5	05
Stratus 6	06
No Stratus	07

P2.4.1 How many times a week is their trash collection?

Once a week	01
Twice a week	02
Three times a week	03
Four times a week	04
Five times a week	05
Six times a week	06
Seven times a week	07

P5.4. What is your relationship to the head of household?

Head of household	01	Brother/sister, step brother/sister	07
Partner, spouse, companion	02	Son-in-law, daughter-in-law	08
Child/stepchild	03	Other relative of the head of household	09
Grandson/Granddaughter	04	Domestic service employee and their relatives	10
Father, mother, stepfather, stepmother	05	Worker	11
Mother-in-law, father-in-law	06	Other-non-relative	12

P5.5. According to your culture, people or physical traits, are you or do you consider yourself to be:

Indigenous	01
Gypsy / ROM	02
Ancestry of the archipelago of San Andres and Providencia	03
Palanquero of San Basilio	04
Black, mulatto, afrodescendent or afrocolombian	05
None of the above	06

P5.6. Your cell phone number?

P5.7. Your email address?

P6. Are you affiliated with (contributor or beneficiary) to any social security health entity? (Entidad promotora de salud [EPS] or entidad promotora de salud subsidiada [EPS-S] through Sisbén)

Yes	01	CONTINUE
No	02	SKIP TO P8
Doesn't know, no response	99	SKIP TO P8

P7. Which of the following social security health entity are you affiliated with?

Contributivo (EPS)	01
Especial (Armed forces, Ecopetrol, public universities, teaching)	02
Subsidized (EPS-S)	03
Doesn't know, no response	99



Pacific Institute for Research and Evaluation

PEREIRA
Encuesta de Línea Base 2022



Centro Nacional de
Consultoría S.A.
Calle 82 # 6-51 Bogotá
Teléfono: 339 4888

P8. What activity did you spend most of your time last week engaging in?

Working	01
Looking for work	02
Studying	03
Various trades	04
Permanently unable to work	05
Other – which?	97

P110. What is your highest level of education?

None	01
Pre-school	02
Elementary (1-5)	03
Middle (6-9)	04
Secondary (10-13)	05
Associates	06
Technical	07
University	08
Post Graduate	09

Gender identity refers to how a person feels or identifies in respect to their gender. A person’s gender identity may or may not correlate with their biological sex.

P111. What gender do you identify with?

Male	01
Female	02
Non-binary	03
Other, which?	97
No response	99

P112 Do you identify as LGBTBI?

Yes	1	SKIP TO P113
No	2	SKIP TO P114, thank and end
No response	99	SKIP TO P114, thank and end

P113 In response to your gender orientation, do you define as?

Lesbian	01
Gay	02
Bisexual	03
Transgender	04
Intersexual	05
Other. Which? (optional)	97
Prefer n	99

P114 Lastly, The National Consulting Center requests your authorization to collect and share your personal data for contact purposes regarding the administration of surveys. This request is made in accordance with Law 1581 of 2012. Our Personal Data Processing Policy can be found on the webpage www.centronacionaldeconsultoria.com. Would you allow us to add your name and other personal data to these responses?

Yes	1
No	2

Thanks for your participation!

Encuesta en Español

[Antes de administrar la encuesta, se lleva a cabo la enumeración de los nombres de los hogares y la selección aleatoria de los participantes y proceso de consentimiento completo.]

PARTE 2 Características del Barrio

Las preguntas a continuación se refieren a la seguridad de su barrio. No hay respuestas correctas o incorrectas – solo pedimos que sus respuestas reflejen la percepción que usted tiene de su barrio.

P9. Durante el último año, es decir, de **P: [mes]** de **P: [año]**, (a **P: [mes]** de **P: [año]**), ¿Cuáles de los siguientes problemas sabe usted que se presentaron en el barrio ...? RM (E. Leer opciones Marque todas las opciones que apliquen)

	Si	No		Si	No
1. Hurto a personas	01	02	11. Petardos o granadas		
2. Hurto a residencias	01	02	12. Paros armados	01	02
3. Hurto a comercio	01	02	13. Siembra de cultivos ilícitos	01	02
4. Hurto de vehículos	01	02	14. Insultos o agresiones entre vecinos	01	02
5. Homicidios	01	02	15. Combos, pandillas, parches, etc. Con fines delincuenciales	01	02
6. Extorsiones	01	02	16. Expendedores de droga	01	02
7. Riñas	01	02	17. Barrismo social (barras bravas)	01	02
8. Vandalismo	01	02	18. Guerrilla	01	02
9. Consumo de drogas	01	02	19. Grupos armados organizados		01
10. Consumo de bebidas alcohólicas	01	02	20. Otro ¿Cuál?		77

P10. En general, ¿qué tan seguro/a se siente en el barrio? **Presencial E. Leer opciones RU WEB No mostrar en encuesta web**

Muy seguro/a	01
Seguro/a	02
Inseguro/a	03
Muy inseguro/a	04

P11. En general, ¿qué tan seguro/a se siente...caminando solo/a en su barrio de noche? **Presencial E. Leer opciones RU WEB No mostrar en encuesta web**

Muy seguro/a	01	PASE A P13
Seguro/a	02	PASE A P13
Inseguro/a	03	CONTINÚE
Muy inseguro/a	04	CONTINÚE

P12. Se siente inseguro/a en su barrio ... (Marque todas las opciones que apliquen) **Presencial E. Leer opciones RU WEB No mostrar en encuesta web**

	Si	No		Si	No
1. Porque usted, familiares, o amigos/as han sido víctimas de agresiones	01	02	8. Porque existen lugares de expendio o consumo de drogas ilegales (ollas)	01	02
2. Porque usted, familiares, o amigos/as han sido víctimas de agresiones sexuales	01	02	9. Porque hay consumo de bebidas alcohólicas	01	02
3. Por información que ve en los medios o escucha en la calle	01	02	10. Porque hay presencia de guerrilla	01	02
4. Porque hay poca presencia de la fuerza pública (policía, ejército)	01	02	11. Porque hay presencia de grupos armados organizados	01	02
5. Porque hay delincuencia común, robos, agresiones	01	02	12. Porque existen cultivos ilícitos cercanos	01	02
6. Porque hay presencia de pandillas o combos con fines delincuenciales	01	02	13. Otro, ¿cuál?		77
7. Porque existen lotes baldíos o vías públicas sin iluminación	01	02			

PARTE 3 Características Sociales

Las siguientes preguntas se refieren a distintos aspectos de su vida personal, como sus relaciones interpersonales y cómo se siente con las cosas que suceden en su vida cotidiana.

P13. En una escala de 1 a 4, donde 1 es Insatisfecho, 2 poco satisfecho/a, 3 satisfecho/a y 4 Muy satisfecho/a, En general, ¿cómo se siente con las relaciones que tiene con...? **Presencial Enc: mostrar tarjeta 1 WEB No mostrar en encuesta web**

	Insatisfecho/a	Poco satisfecho/a	Satisfecho/a	Muy satisfecho/a	No aplica (E: No leer) programa No poner instrucción para campo web	No sabe (E: No leer) programa No poner instrucción para campo web
a) Su familia	01	02	03	04	05	99
b) Sus hijos/as	01	02	03	04	05	99
c) Su pareja	01	02	03	04	05	99
d) Sus amigos/as	01	02	03	04	05	99
e) Sus compañeros/as de trabajo	01	02	03	04	05	99
f) Sus compañeros/as de estudio	01	02	03	04	05	99
g) Sus jefes/as o maestros/as	01	02	03	04	05	99
h) Sus vecinos/as	01	02	03	04	05	99

P14. ¿Usted piensa que las afirmaciones a continuación reflejan su manera de ser actualmente? Para cada declaración, por favor indíqueme solo una de las siguientes opciones: nunca, rara vez, a veces, a menudo, o casi siempre. **Enc mostrar tarjeta 2 RU por ítem Programa No mostrar en encuesta web. Enc mostrar tarjeta 2 RU por ítem**

	Nunca	Rara vez	A veces	A menudo	Casi siempre
a) Sé adaptarme a los cambios.	0	01	02	03	04
b) Puedo manejar cualquier situación.	0	01	02	03	04
c) Veo el lado positivo de las cosas.	0	01	02	03	04
d) Me puedo manejar bien a pesar de la presión o el estrés.	0	01	02	03	04
e) Después de un grave contratiempo suelo volver a mi vida cotidiana.	0	01	02	03	04
f) Consigo alcanzar mis metas a pesar de las dificultades.	0	01	02	03	04
g) Puedo mantener la concentración bajo presión.	0	01	02	03	04
h) Difícilmente me desanimo por los fracasos.	0	01	02	03	04
i) Me defino como una persona fuerte.	0	01	02	03	04
j) Puedo manejar los sentimientos desagradables.	0	01	02	03	04

Las siguientes preguntas tratan sobre la satisfacción que usted siente, en una escala de 0 a 10. Donde 0 significa que se siente "totalmente insatisfecho/a" y 10 significa que se siente "totalmente satisfecho/a".

P15. En general, ¿qué tan satisfecho/a se siente con su... **RU Enc: recordar al informante que puede usar números intermedios en la escala. Programa no mostrar en encuesta web, Respuesta única. Encuestado recuerde que puede usar números intermedios en la escala.**

	Totalmente insatisfecho/a 0	1	2	3	4	5	6	7	8	9	Totalmente satisfecho/a 10
a) vida actualmente?	0	01	02	03	04	05	06	07	08	09	10
b) ingreso económico actualmente?	0	01	02	03	04	05	06	07	08	09	10
c) salud actualmente?	0	01	02	03	04	05	06	07	08	09	10
d) nivel de seguridad actualmente?	0	01	02	03	04	05	06	07	08	09	10
e) trabajo o actividad actualmente?	0	01	02	03	04	05	06	07	08	09	10

P16. Imagine una escalera con escalones numerados de 0 a 10, donde 0 es el escalón más bajo y 10 el escalón más alto. El más alto representa la mejor vida que usted podría tener y el más bajo, la peor. ¿En cuál escalón diría usted que se encuentra parado/a en este momento? **RU Enc: recordar al informante que puede usar números intermedios en la escala. Programa no mostrar en encuesta web, Respuesta única. Encuestado recuerde que puede usar números intermedios en la escala.**

La mejor vida	9	8	7	6	5	4	3	2	1	La peor vida
10	09	08	07	06	05	04	03	02	01	0

Programador y encuestador: Las partes 5, 6, 7 y 9 puede ser auto aplicada por la persona que está siendo encuestada.

Enc. Leer solo para campo presencial. Esta parte de la encuesta habla del consumo de sustancias psicoactivas, le gustaría responderla por usted mismo o que yo siga preguntándole y tomando sus respuestas, recuerde que la información suministrada es totalmente confidencial.

Sí responder por usted mismo (auto diligenciado)	01	(programa ocultar la opción no contesta)
No – me gustaría que el encuestador siga realizándome la encuesta (Guiado)	02	Enc. continúe con la encuesta

Enc. Leer solo si la persona decide auto diligenciar. PROGRAMADOR traer nombre del SELECCIONADO _____ le hago entrega de la tableta a partir de este momento para que por favor diligencie este capítulo, cuando termine por favor me informa. Para continuar con la entrevista, si tiene alguna duda del diligenciamiento me puede preguntar.

Solo para campo presencial: Encuestador (a) entregar tableta al encuestado (a) para auto diligenciamiento (si así lo desea el encuestado (a) --> Por favor toda la parte enmarcada en la imagen del correo, no debe aparecer en la versión web

PARTE 6 Consumo de Alcohol (cambio de orden, antes de parte 5)

La siguiente serie de preguntas se refiere al consumo de alcohol.

P24. ¿Tiene amigos/as que se emborrachan frecuentemente? **Presencial E. Leer opciones RU WEB No mostrar en encuesta web**

Sí	01	CONTINÚE
No	02	PASE A P26

P25. ¿Cuántos? **Presencial E. Leer opciones RU WEB No mostrar en encuesta web**

Uno	01
Dos o más	02

P26. ¿Tiene familiares y/o personas cercanas que se emborrachan frecuentemente? **Presencial E. Leer opciones RU WEB No mostrar en encuesta web**

Sí	01	CONTINÚE
No	02	PASE A P29

P27. ¿Cuántos? **Presencial E. Leer opciones RU WEB No mostrar en encuesta web**

Uno	01
Dos o más	02

P28. ¿Quiénes en su familia y/o personas cercanas (**personas geográficamente cercanas a usted**) se emborrachan frecuentemente? **Respuesta Múltiple Presencial E. Leer opciones programa Retirar esta instrucción, solo dejar la observación Respuesta Múltiple Si P27 1. Entonces respuesta única**

Jefe(a) del hogar	01	Yerno, nuera	08
Pareja, esposo(a), cónyuge, compañero (a)	02	Otro(a) pariente del(a) jefe(a)	09
Hijo(a), hijastro(a)	03	Empleado(a) del servicio doméstico y sus parientes	10
Nieto(a)	04	Trabajador	11
Padre, madre, padrastro, madrastra	05	Otro(a) no pariente	12



Pacific Institute for Research and Evaluation

PEREIRA
Encuesta de Línea Base 2022Centro Nacional de
Consultoría S.A.
Calle 82 # 6-51 Bogotá
Teléfono: 339 4888

Suegro o suegra	06	Otro pariente de la persona Encuestada	13
Hermano(a), hermanastro(a)	07		

P29. ¿Ha consumido bebidas alcohólicas en los últimos 12 meses? Bebidas alcohólicas incluyen cerveza, vino, licor de malta y licor destilado. **Presencial E. Leer opciones RU WEB No mostrar en encuesta web**

Sí	01	CONTINÚE
No	02	PASE A PARTE 5

P30. ¿Ha consumido bebidas alcohólicas en los últimos 30 días? **Presencial E. Leer opciones RU WEB No mostrar en encuesta web**

Sí	01	CONTINÚE
No	02	PASE A P33

P31. ¿Cuántos días ha consumido alcohol en los últimos 30 días? **(Programa. valor en número y valor en letras)**

P32. ¿Cuántos días se ha emborrachado durante los últimos 30 días? **(Programa validar menor o igual a la anterior- valor en número y valor en letras – Permitir la opción cero)**

P33. ¿Cuántas copas o tragos de bebidas alcohólicas suele tomar en un día de consumo habitual? **Presencial RU E: Mostrar la tarjeta 5 programa WEB No mostrar en encuesta web. Programa no mostrar para campo telefónico.**

1 o 2 tragos	01
3 o 4 tragos	02
5 o 6 tragos	03
7, 8 o 9 tragos	04
10 o más tragos	05

PARTE 5 Acceso a Sustancias Controladas

Las preguntas a continuación se refieren a las percepciones que usted tiene como ciudadano hacia el acceso a sustancias controladas o ilícitas. Nuestro deseo no es ofender ni juzgar, solo aclarar que Todas las respuestas son correctas, no hay buenas ni malas. Recuerde que las respuestas son completamente confidenciales.

P22. En general, ¿qué tan fácil o difícil le sería conseguir alguna de las siguientes sustancias?: **Enc mostrar tarjeta 3 RU por ítem Programa No mostrar en encuesta web. Enc mostrar tarjeta 2 RU por ítem**

	Me sería fácil	Me sería difícil	No podría conseguir	No sé si es fácil o difícil
a) Marihuana	01	02	03	97
b) Cocaína	01	02	03	97
c) Basuco	01	02	03	97
d) Éxtasis -MDMA	01	02	03	97
e) Inhalables tales como pegantes, pinturas, etc.	01	02	03	97
f) Popper	01	02	03	97
g) Metanfetaminas	01	02	03	97
h) Tranquilizantes o sedantes sin prescripción médica	01	02	03	97
i) Estimulantes sin prescripción médica	01	02	03	97
j) Heroína (hache o "H")	01	02	03	97
k) LSD	01	02	03	97
l) Ketamina	01	02	03	97
m) Éxtasis líquido (GHB)	01	02	03	97
n) DICK (ladys, fragancias)	01	02	03	97
o) Otras drogas sintéticas como tucibi o tusi	01	02	03	97

P23. ¿Cuándo fue la última vez que le ofrecieron alguna de las siguientes sustancias, ya sea para comprar o probar? Recuerde que no hay respuestas correctas o incorrectas – solo pedimos que sus respuestas reflejen las experiencias que usted ha tenido. **RU Solo para campo presencial: Enc muestre la tarjeta 4 Programa No mostrar en encuesta web.**

	Durante los últimos 30 días	Más de 30 días, y menos de 12 meses	Más de 12 meses	Nunca me han ofrecido
a) Marihuana	01	02	03	97
b) Cocaína	01	02	03	97
c) Basuco	01	02	03	97
d) Éxtasis -MDMA	01	02	03	97
e) Inhalables tales como pegantes, pinturas, etc.	01	02	03	97
f) Popper	01	02	03	97
g) Metanfetaminas	01	02	03	97
h) Tranquilizantes o sedantes sin prescripción médica	01	02	03	97
i) Estimulantes sin prescripción médica	01	02	03	97
j) Heroína (hache o "H")	01	02	03	97
k) LSD	01	02	03	97
l) Ketamina	01	02	03	97
m) Éxtasis líquido (GHB)	01	02	03	97
n) DICK (ladys, fragancias)	01	02	03	97
o) Otras drogas sintéticas como tucibi o tusi	01	02	03	97

PARTE 7 Consumo SPA

Las preguntas a continuación se refieren a las percepciones que usted tiene como ciudadano. Nuestro deseo no es ofender ni juzgar solo aclarar que Todas las respuestas son correctas, no hay buenas ni malas, solo importa su respuesta. Recuerde que las respuestas son completamente confidenciales.

Las preguntas se refieren al consumo de sustancias psicoactivas como la marihuana, cocaína, basuco, éxtasis, heroína y otras sustancias. Recuerde que toda la información recolectada es absolutamente confidencial y solo se usará con fines estadísticos.

P34. ¿Tiene amigos/as que consuman sustancias como marihuana, cocaína, basuco, éxtasis, heroína (hache o "H") u otra? **Presencial E. Leer opciones RU WEB No mostrar en encuesta web**

Sí	01	CONTINÚE
No	02	PASE A P36

P35. ¿Cuántos? **Presencial E. Leer opciones RU WEB No mostrar en encuesta web**

Uno	01
Dos o más	02

P36. ¿Tiene familiares y/o personas cercanas que consumen sustancias como la marihuana, cocaína, basuco, éxtasis, heroína (hache o "H") u otra? **Presencial E. Leer opciones RU WEB No mostrar en encuesta web**

Sí	01	CONTINÚE
No	02	PASE A P39

P37. ¿Cuántos? **Presencial E. Leer opciones RU WEB No mostrar en encuesta web**

Uno	01
Dos o más	02

P38. ¿Quiénes en su familia y/o personas cercanas consumen sustancias como la marihuana, cocaína, basuco, éxtasis, heroína, u otra? (Marque todas las que apliquen) **Presencial encuestador esperar respuesta – espontánea Respuesta Múltiple Programa Habilitar la observación para campo web como se muestra: Respuesta Múltiple Si P37 1. Entonces respuesta única**

Jefe(a) del hogar	01	Yerno, nuera	08
Pareja, esposo(a), cónyuge, compañero (a)	02	Otro(a) pariente del(a) jefe(a)	09

Hijo(a), hijastro(a)	03	Empleado(a) del servicio doméstico y sus parientes	10
Nieto(a)	04	Trabajador	11
Padre, madre, padrastro, madrastra	05	Otro(a) no pariente	12
Suegro o suegra	06	Otro pariente de la persona Encuestada	13
Hermano(a), hermanastro(a)	07		

P39. ¿Ha consumido alguna de las siguientes sustancias en los últimos 12 meses? **Presencial RU Enc: Mostrar a la tarjeta 6 programa WEB No mostrar en encuesta web. Programa no mostrar para campo telefónico.**

	Si	No	No contesta NO LEER (programa No poner instrucción para campo web)	
a) Tranquilizantes sin fórmula médica o pastillas para dormir, calmar los nervios o la ansiedad; tales como Rivotril, Rohypnol, ruedas, Xanax, Valium, Diazepam, Ativan, Lorazepam, Alprazolam, Coquan, Clonazepan, Zolpidem	01	02	99	[Si el participante respondió "Sí" haga las preguntas P42-P46]
b) Estimulantes sin fórmula médica, tales como Metilfenidato/Ritalina/Concerta o Modafinilo/Vigía/Carim	01	02	99	[Si el participante respondió "Sí" haga las preguntas P47-P51]
c) Sustancias inhalables tales como pegantes/ sacol, pinturas, thinner	01	02	99	[Si el participante respondió "Sí" haga las preguntas P52-P55]
d) DICK (ladys, fragancias)	01	02	99	[Si el participante respondió "Sí" haga las preguntas P56-P59]
e) POPPER	01	02	99	[Si el participante respondió "Sí" haga la pregunta P60-P63]
f) Marihuana	01	02	99	[Si el participante respondió "Sí" haga las preguntas P64-P69]
g) Cocaína	01	02	99	[Si el participante respondió "Sí" haga las preguntas P70-P75]
h) Basuco	01	02	99	[Si el participante respondió "Sí" haga las preguntas P76-P79]
i) Éxtasis – MDMA	01	02	99	[Si el participante respondió "Sí" haga las preguntas P80-P83]
j) Heroína (hache o "H")	01	02	99	[Si el participante respondió "Sí" haga las preguntas P84-P89]
k) Metanfetamina (o meth, cristal, ice, hielo, speed)	01	02	99	
l) Metadona sin prescripción médica	01	02	99	
m) Analgésicos opioides sin prescripción médica tales como Morfina, Oxycodona/oxycotin, Fentanilo/durogesic, Hidromorfona, Meperidina, Tramadol/ tramal, Hidrocodona/ Vicodin/ Sinalgen/Dovir, codeína/ winadeine/ winadol/ algimide	01	02	99	[Si el participante respondió "Sí" haga la pregunta P90]
n) LSD (o tripi)	01	02	99	[Si el participante respondió "Sí" haga la pregunta P91]
o) Hongos	01	02	99	[Si el participante respondió "Sí" haga la pregunta P92]
p) Yagé	01	02	99	[Si el participante respondió "Sí" haga la pregunta P93]
q) Cacao sabanero	01	02	99	[Si el participante respondió "Sí" haga la pregunta P94]
r) Ketamina	01	02	99	
s) Éxtasis líquido ("G" o GHB)	01	02	99	



Pacific Institute for Research and Evaluation

PEREIRA
Encuesta de Línea Base 2022Centro Nacional de
Consultoría S.A.
Calle 82 # 6-51 Bogotá
Teléfono: 339 4888

t) Tusi, tucibi o Nexus	01	02	99	
u) Otras drogas: especificar cuales	01	02	99	

(Si el participante respondió "no" al consumo de las sustancias continuar, si no seguir al complemento de la parte 7 respectiva)

P40. ¿Alguna vez sintió curiosidad por probar alguna sustancia como marihuana, cocaína, basuco, éxtasis, heroína (hache o "H") u otra? **Presencial E. Leer opciones RU WEB No mostrar en encuesta web**

Sí	01
No	02

P41. Si tuviera la oportunidad, ¿probaría alguna de esas sustancias? **Presencial E. Leer opciones RU WEB No mostrar en encuesta web**

Sí	01
No	02

Pase a la PARTE 9

PARTE 7.1 Consumo SPA (Tranquilizantes sin fórmula médica) P42-P46

Las siguientes preguntas se refieren a su consumo de medicamentos tranquilizantes sin fórmula médica o pastillas para dormir, calmar los nervios o la ansiedad, tales como Rivotril, Rohypnol, ruedas, Xanax, Valium, Diazepam, Ativan, Lorazepam, Alprazolam, Coquan, Clonazepan, Zolpidem. [Quienes hayan contestado **Si** en **P39a**]

P42. ¿Cómo obtuvo los medicamentos tranquilizantes que consumió sin fórmula médica? (Marque todas las que aplique) **Respuesta Múltiple. E. Leer opciones Programa Retirar para campo web esta instrucción E. Leer opciones, solo dejar la observación Respuesta Múltiple**

De un/a médico/a	01
En la calle	02
En la casa	03
De un/a amigo/a	04
En la droguería	05
Por internet/redes sociales	06
Otro, ¿cuál?	97
No contesta NO LEER (programa No poner instrucción para campo web)	99

P43. ¿Ha consumido medicamentos tranquilizantes sin fórmula médica en los últimos 30 días? **Presencial E. Leer opciones RU WEB No mostrar en encuesta web**

Sí	01	CONTINÚE
No	02	PASE A P45
No contesta NO LEER (programa No poner instrucción para campo web)	99	PASE A P45

P44. En los últimos 30 días, ¿cuántos días consumió medicamentos tranquilizantes sin fórmula médica? (**Programa. valor en número y valor en letras**)

P45. ¿Alguna vez usted ha consumido medicamentos tranquilizantes por una vía diferente a la oral? **Presencial E. Leer opciones RU WEB No mostrar en encuesta web**

Sí	01	CONTINÚE
No	02	PASE AL COMPLEMENTO DE LA PARTE 7 RESPECTIVA
No contesta NO LEER (programa No poner instrucción ocultar opción para campo web)	99	PASE AL COMPLEMENTO DE LA PARTE 7 RESPECTIVA

P46. ¿Cuál- - cuáles? **Respuesta Múltiple E. Leer opciones Programa Retirar para campo web esta instrucción E. Leer opciones, solo dejar la observación Respuesta Múltiple**

Inhalada	01
Fumada	02
Inyectada	03



Pacific Institute for Research and Evaluation

PEREIRA
Encuesta de Línea Base 2022



Centro Nacional de
Consultoría S.A.
Calle 82 # 6-51 Bogotá
Teléfono: 339 4888

Rectal o vaginal	04
Otra	05

PARTE 7.2 Consumo SPA (Medicamentos Estimulantes, para que quienes han usado estimulantes sin fórmula médica) P47-P51

La siguiente serie de preguntas se refiere a su uso de los medicamentos estimulantes sin fórmula médica, tales como Metilfenidato/Ritalina/Concerta o Modafinilo/Vigia/Carim. [Quienes hayan contestado **Si** en **P39b**]

P47. ¿Cómo obtuvo los medicamentos estimulantes que consumió sin fórmula médica? (Marque todas las que aplican)
Respuesta Múltiple E. Leer opciones Programa Retirar para campo web esta instrucción E. Leer opciones, solo dejar la observación Respuesta Múltiple

De un/a médico/a	01
En la calle	02
En la casa	03
De un/a amigo/a	04
En la droguería	05
Por internet/redes sociales	06
Otro, ¿cuál?	97
No contesta NO LEER (programa No poner instrucción ocultar opción para campo web)	99

P48. ¿Ha consumido medicamentos estimulantes sin fórmula médica en los últimos 30 días? **Presencial E. Leer opciones RU WEB No mostrar en encuesta web**

Sí	01	CONTINÚE
No	02	PASE A P50
No contesta NO LEER (programa No poner instrucción ocultar opción para campo web)	99	PASE A P50

P49. En los últimos 30 días, ¿cuántos días consumió medicamentos estimulantes sin fórmula médica? **RN. Programa No poner instrucción para campo web, esto hace referencia ocultar toda la opción No contesta NO LEER**

--

P50. ¿Alguna vez usted ha consumido medicamentos estimulantes por una vía diferente a la oral? **Presencial E. Leer opciones RU WEB No mostrar en encuesta web**

Sí	01	CONTINÚE
No	02	PASE AL COMPLEMENTO DE LA PARTE 7 RESPECTIVA
No contesta NO LEER (programa No poner instrucción ocultar opción para campo web)	99	PASE AL COMPLEMENTO DE LA PARTE 7 RESPECTIVA

P51. ¿Cuál- cuáles? **Respuesta Múltiple E. Leer opciones Presencial E. Leer opciones Respuesta múltiple WEB No mostrar en encuesta web**

Inhalada	01
Fumada	02
Inyectada	03
Rectal o vaginal	04
Otra	05



Pacific Institute for Research and Evaluation

PEREIRA
Encuesta de Línea Base 2022Centro Nacional de
Consultoría S.A.
Calle 82 # 6-51 Bogotá
Teléfono: 339 4888**PARTE 7.3 Consumo SPA (Sustancias inhalables, para que quienes contestaron sí en pregunta de inhalables) P52-P55**

Las preguntas a continuación son sobre su consumo de los inhalables, tales como pegantes/ sacol, pinturas, thinner. [Quienes hayan contestado **Si** en **P39c**]

P52. ¿Cómo obtuvo las sustancias inhalables que consumió? (Marque todas las que aplican) **Respuesta Múltiple E. Leer opciones Presencial E. Leer opciones Respuesta múltiple WEB No mostrar en encuesta web**

Por internet /redes sociales	01
En la olla o sitio de expendio	02
Amigos/as	03
A domicilio	04
Espacio público	05
Establecimientos de entretenimiento (discotecas, bares, etc.)	06
Otro, ¿cuál?	97
No contesta NO LEER (programa No poner instrucción ocultar opción para campo web)	99

P53. En los últimos 12 meses, ¿con qué frecuencia ha usado sustancias inhalables? **Presencial Enc. Mostrar la tarjeta 7 RU E. Leer opciones programa WEB No mostrar en encuesta web. Programa no mostrar para campo telefónico.**

Una sola vez	01
Algunas veces durante los últimos 12 meses	02
Algunas veces mensualmente	03
Algunas veces semanalmente	04
Diariamente	05
No contesta NO LEER (programa No poner instrucción ocultar opción para campo web)	99

P54. ¿Ha consumido sustancias inhalables en los últimos 30 días? **Presencial E. Leer opciones RU WEB No mostrar en encuesta web**

Sí	01	CONTINÚE
No	02	PASE AL COMPLEMENTO DE LA PARTE 7 RESPECTIVA
No contesta NO LEER (programa No poner instrucción ocultar opción para campo web)	99	PASE AL COMPLEMENTO DE LA PARTE 7 RESPECTIVA

P55. En los últimos 30 días, ¿cuántos días consumió sustancias inhalables? (**Programa. valor en número y valor en letras**)

PARTE 7.4 Consumo SPA (Dick, Ladys o fragancia) P56-P59

La siguiente serie de preguntas se refiere a su uso de los inhalables tales como el DICK, Ladys, fragancias. [Quienes hayan contestado **Si** en **P39d**]

P56. ¿Cómo obtuvo los inhalables tales como el DICK, Ladys, fragancias que consumió? (Marque todas las que aplican) **Respuesta Múltiple E. Leer opciones**

Por internet /redes sociales	01
En la olla o sitio de expendio	02
Amigos/as	03
A domicilio	04
Espacio público	05
Establecimientos de entretenimiento (discotecas, bares, etc.)	06
Otro, ¿cuál?	97
No contesta NO LEER (programa No poner instrucción ocultar opción para campo web)	99



Pacific Institute for Research and Evaluation

PEREIRA
Encuesta de Línea Base 2022Centro Nacional de
Consultoría S.A.
Calle 82 # 6-51 Bogotá
Teléfono: 339 4888

P57. En los últimos 12 meses, ¿con qué frecuencia ha usado Dick, Ladys o fragancias? **Enc. Mostrar la tarjeta 7 RU E. Leer opciones. Programa no mostrar instrucción para campo telefónico Programa ni poner instrucción para campo web**

Una sola vez	01
Algunas veces durante los últimos 12 meses	02
Algunas veces mensualmente	03
Algunas veces semanalmente	04
Diariamente	05
No contesta NO LEER (programa No poner instrucción ocultar opción para campo web)	99

P58. ¿Ha consumido Dick, Ladys o fragancias en los últimos 30 días? **Presencial E. Leer opciones RU WEB No mostrar en encuesta web**

Sí	01	CONTINÚE
No	02	PASE AL COMPLEMENTO DE LA PARTE 7 RESPECTIVA
No contesta NO LEER (programa No poner instrucción ocultar opción para campo web)	99	PASE AL COMPLEMENTO DE LA PARTE 7 RESPECTIVA

P59. En los últimos 30 días, ¿cuántos días consumió Dick, Ladys o fragancias? **(Programa. valor en número y valor en letras)**

--

PARTE 7.5 Consumo SPA (POPPER) P60-P63

La siguiente serie de preguntas se refiere a su uso de popper. [Quienes hayan contestado **Si** en P39 e.]

P60. ¿Cómo obtuvo el POPPER que consumió? (Marque todas las que aplican) **Respuesta Múltiple E. Leer opciones. Programa para campo Web Retirar esta instrucción E. Leer opciones, solo dejar la observación Respuesta Múltiple**

Por internet /redes sociales	01
En la olla o sitio de expendio	02
Amigos/as	03
A domicilio	04
Espacio público	05
Establecimientos de entretenimiento (discotecas, bares, etc.)	06
Otro, ¿cuál?	97
No contesta NO LEER (programa No poner instrucción ocultar opción para campo web)	99

P61. En los últimos 12 meses, ¿con qué frecuencia ha usado POPPER? **Enc. Mostrar la tarjeta 7 RU E. Leer opciones. Programa no mostrar instrucciones para campo telefónico Programa no poner instrucción para campo Web**

Una sola vez	01
Algunas veces durante los últimos 12 meses	02
Algunas veces mensualmente	03
Algunas veces semanalmente	04
Diariamente	05
No contesta NO LEER (programa No poner instrucción ocultar opción para campo web)	99

P62. ¿Ha consumido POPPER en los últimos 30 días? **Presencial E. Leer opciones RU WEB No mostrar en encuesta web**

Sí	01	CONTINÚE
No	02	PASE AL COMPLEMENTO DE LA PARTE 7 RESPECTIVA



Pacific Institute for Research and Evaluation

PEREIRA
Encuesta de Línea Base 2022



Centro Nacional de
Consultoría S.A.
Calle 82 # 6-51 Bogotá
Teléfono: 339 4888

No contesta NO LEER (programa No poner instrucción ocultar opción para campo web)

99

PASE AL COMPLEMENTO DE LA PARTE 7 RESPECTIVA

P63. En los últimos 30 días, ¿cuántos días consumió POPPER? **RN (Programa. valor en número y valor en letras)**

PARTE 7.6 Consumo SPA (Marihuana) P64-P69

Las siguientes preguntas se refieren a su uso de la marihuana. Recuerde que no hay respuestas correctas o incorrectas – sólo pedimos que sus respuestas reflejen las experiencias que usted ha tenido. [Quienes hayan contestado **Si** en **P39f**]

P64. ¿Cómo obtuvo la marihuana que consumió? **Respuesta Múltiple E. Leer opciones. Programa campo web. Retirar esta instrucción E. Leer opciones, solo dejar la observación Respuesta Múltiple**

Por internet /redes sociales	01
En la olla o sitio de expendio	02
Amigos/as	03
A domicilio	04
Espacio público	05
Establecimientos de entretenimiento (discotecas, bares, etc.)	06
Otro, ¿cuál?	97
No contesta NO LEER (programa No poner instrucción ocultar opción para campo web)	99

P65. En los últimos 12 meses, ¿con qué frecuencia ha consumido marihuana? **Enc. Mostrar la tarjeta 7 RU E. Leer opciones. Programa no mostrar instrucción para campo telefónico programa No poner instrucción para campo web**

Una sola vez	01
Algunas veces durante los últimos 12 meses	02
Algunas veces mensualmente	03
Algunas veces semanalmente	04
Diariamente	05
No contesta NO LEER (programa No poner instrucción ocultar opción para campo web)	99

P66. ¿Ha consumido marihuana en los últimos 30 días? **Presencial E. Leer opciones RU WEB No mostrar en encuesta web**

Sí	01	CONTINÚE
No	02	PASE A P68
No contesta NO LEER (programa No poner instrucción ocultar opción para campo web)	99	PASE A P68

P67. En los últimos 30 días, ¿cuántos días consumió marihuana? **RN (Programa. valor en número y valor en letras)**

P68. ¿Alguna vez usted ha consumido marihuana por una vía diferente a fumarla? **Presencial E. Leer opciones RU WEB No mostrar en encuesta web**

Sí	01	CONTINUE
No	02	PASE A P70
No contesta NO LEER (programa No poner instrucción ocultar opción para campo web)	99	PASE A P70

P69. ¿Cuál? **Presencial E. Leer opciones RU WEB No mostrar en encuesta web**

Oral o ingerida (comida en ponqués, galletas, brownie y otro tipo de alimento)	01
Inhalada (vapeador, cigarro electrónico)	02
Inyectada	03
Rectal o vaginal	04
Otra	97



Pacific Institute for Research and Evaluation

PEREIRA
Encuesta de Línea Base 2022Centro Nacional de
Consultoría S.A.
Calle 82 # 6-51 Bogotá
Teléfono: 339 4888**PARTE 7.7 Consumo SPA (Cocaína) P70-P75**

Las preguntas a continuación son sobre su uso de la cocaína. Recuerde que no hay respuestas correctas o incorrectas – solo pedimos que sus respuestas reflejen las experiencias que usted ha tenido. [Quienes hayan contestado **Si** en **P39g**]

P70. ¿Cómo obtuvo la cocaína que consumió? Respuesta Múltiple E. Leer opciones. Programa campo web Retirar esta instrucción E. Leer opciones, solo dejar la observación Respuesta Múltiple

Por internet /redes sociales	01
En la olla o sitio de expendio	02
Amigos/as	03
A domicilio	04
Espacio público	05
Establecimientos de entretenimiento (discotecas, bares, etc.)	06
Otro, ¿cuál?	97
No contesta NO LEER (programa No poner instrucción ocultar opción para campo web)	99

P71. En los últimos 12 meses, ¿con qué frecuencia ha usado cocaína? Enc. Mostrar la tarjeta 7 Presencial E. Leer opciones RU programa WEB No mostrar en encuesta web. Programa no mostrar para campo telefónico.

Una sola vez	01
Algunas veces durante los últimos 12 meses	02
Algunas veces mensualmente	03
Algunas veces semanalmente	04
Diariamente	05
No contesta NO LEER (programa No poner instrucción ocultar opción para campo web)	99

P72. ¿Ha consumido cocaína en los últimos 30 días? Presencial E. Leer opciones RU WEB No mostrar en encuesta web

Sí	01	CONTINÚE
No	02	PASE A P74
No contesta NO LEER (programa No poner instrucción ocultar opción para campo web)	99	PASE A P74

P73. En los últimos 30 días, ¿cuántos días consumió cocaína? (Programa. valor en número y valor en letras)

--

P74. ¿Alguna vez usted ha consumido cocaína por una vía diferente a la inhalada? Presencial E. Leer opciones RU WEB No mostrar en encuesta web

Sí	01	CONTINUE
No	02	PASE A P76
No contesta NO LEER (programa No poner instrucción ocultar opción para campo web)	99	PASE A P76

P75. ¿Cuál-cuáles? E. Leer Respuesta Múltiple. Programa web Retirar esta instrucción E. Leer opciones, solo dejar la observación Respuesta Múltiple

Fumada	01
Inyectada	02
Otra	97

PARTE 7.8 Consumo SPA (Basuco) P76-P79

Las siguientes preguntas son acerca de su consumo de basuco. [Quienes hayan contestado **Si** en **P39h**]

P76 ¿Cómo obtuvo el basuco que consumió? (Marque todas las que aplican) Respuesta Múltiple E. Leer opciones. Programa web Retirar esta instrucción E. Leer opciones, solo dejar la observación Respuesta Múltiple



Pacific Institute for Research and Evaluation

PEREIRA
Encuesta de Línea Base 2022Centro Nacional de
Consultoría S.A.
Calle 82 # 6-51 Bogotá
Teléfono: 339 4888

Por internet /redes sociales	01
En la olla o sitio de expendio	02
Amigos/as	03
A domicilio	04
Espacio público	05
Establecimientos de entretenimiento (discotecas, bares, etc.)	06
Otro, ¿cuál?	97
No contesta NO LEER (programa No poner instrucción ocultar opción para campo web)	99

P77. En los últimos 12 meses, ¿con qué frecuencia ha usado basuco? **Enc. Mostrar la tarjeta 7 RU E. Leer opciones. Programa No mostrar instrucción para campo telefónico. Programa No poner instrucción para campo web**

Una sola vez	01
Algunas veces durante los últimos 12 meses	02
Algunas veces mensualmente	03
Algunas veces semanalmente	04
Diariamente	05
No contesta NO LEER (programa No poner instrucción ocultar opción para campo web)	99

P78. ¿Ha consumido basuco en los últimos 30 días? **Presencial E. Leer opciones RU WEB No mostrar en encuesta web**

Sí	01	CONTINÚE
No	02	PASE AL COMPLEMENTO DE LA PARTE 7 RESPECTIVA
No contesta NO LEER (programa No poner instrucción ocultar opción para campo web)	99	PASE AL COMPLEMENTO DE LA PARTE 7 RESPECTIVA

P79. En los últimos 30 días, ¿cuántos días consumió basuco? **(Programa. valor en número y valor en letras)**

PARTE 7.9 Consumo SPA (Éxtasis / MDMA) P80-P83

Las siguientes preguntas son acerca de su consumo de éxtasis / MDMA. [Quienes hayan contestado **Si** en **P39i**]

P80. ¿Cómo obtuvo el éxtasis / MDMA que consumió? (Marque todas las que aplican) **Respuesta Múltiple E. Leer opciones. Programa Retirar esta instrucción E. Leer opciones, solo dejar la observación Respuesta Múltiple**

Por internet /redes sociales	01
En la olla o sitio de expendio	02
Amigos/as	03
A domicilio	04
Espacio público	05
Establecimientos de entretenimiento (discotecas, bares, etc.)	06
Otro, ¿cuál?	97
No contesta NO LEER (programa No poner instrucción ocultar opción para campo web)	99

P81. En los últimos 12 meses, ¿con qué frecuencia ha usado éxtasis / MDMA? **Enc. Mostrar la tarjeta 7 RU E. Leer opciones. Programa No poner instrucción para campo web – telefónico**

Una sola vez	01
Algunas veces durante los últimos 12 meses	02
Algunas veces mensualmente	03
Algunas veces semanalmente	04
Diariamente	05
No contesta NO LEER (programa No poner instrucción ocultar opción para campo web)	99



Pacific Institute for Research and Evaluation

PEREIRA
Encuesta de Línea Base 2022Centro Nacional de
Consultoría S.A.
Calle 82 # 6-51 Bogotá
Teléfono: 339 4888**P82. ¿Ha consumido éxtasis / MDMA en los últimos 30 días? Presencial E. Leer opciones RU WEB No mostrar en encuesta web**

Sí	01	CONTINÚE
No	02	PASE AL COMPLEMENTO DE LA PARTE 7 RESPECTIVA
No contesta NO LEER (programa No poner instrucción ocultar opción para campo web)	99	PASE AL COMPLEMENTO DE LA PARTE 7 RESPECTIVA

P83. En los últimos 30 días, ¿cuántos días consumió éxtasis / MDMA? (Programa. valor en número y valor en letras)

PARTE 7.10 Consumo SPA (Heroína (hache o "H")) P84-P89Las siguientes preguntas se refieren a su uso de la heroína (hache o "H"). [Quienes hayan contestado **Si** en **P39j**]**P84. ¿Cómo obtuvo la heroína (hache o "H") que consumió? (Marque todas las que aplican) Respuesta Múltiple E. Leer opciones. Programa para web Retirar esta instrucción E. Leer opciones, solo dejar la observación Respuesta Múltiple**

Por internet /redes sociales	01
En la olla o sitio de expendio	02
Amigos/as	03
A domicilio	04
Espacio público	05
Establecimientos de entretenimiento (discotecas, bares, etc.)	06
Otro, ¿cuál?	97
No contesta NO LEER (programa No poner instrucción ocultar opción para campo web)	99

P85. En los últimos 12 meses, ¿con qué frecuencia ha consumido heroína (hache o "H")? Enc. Mostrar la tarjeta 7 RU E. Leer opciones. Programa No poner instrucción para campo web

Una sola vez	01
Algunas veces durante los últimos 12 meses	02
Algunas veces mensualmente	03
Algunas veces semanalmente	04
Diariamente	05
No contesta NO LEER (programa No poner instrucción ocultar opción para campo web)	99

P86. En los últimos 6 meses, ¿cómo ha consumido heroína (hache o "H")? (Indique las dos formas más frecuentes en las que suele consumir heroína) Respuesta Múltiple E. Leer opciones. Programa campo web Retirar esta instrucción E. Leer opciones, solo dejar la observación Respuesta Múltiple

Fumada	01	CONTINÚE
Aspirada (en lata, balazo, chino)	02	PASE A P88
Inhalada (por la nariz)	03	PASE A P88
Inyectada	04	PASE A P88

P87. ¿Cómo? Respuesta Múltiple E. Leer opciones. Programa Retirar esta instrucción E. Leer opciones, solo dejar la observación Respuesta Múltiple

Fumada con marihuana	01
Fumada sola	02
Fumada con otras sustancias	03

P88. ¿Ha consumido heroína (hache o "H") en los últimos 30 días? Presencial E. Leer opciones RU WEB No mostrar en encuesta web

Sí	01	CONTINÚE
----	----	-----------------



Pacific Institute for Research and Evaluation

PEREIRA
Encuesta de Línea Base 2022Centro Nacional de
Consultoría S.A.
Calle 82 # 6-51 Bogotá
Teléfono: 339 4888

No	02	PASE AL COMPLEMENTO DE LA PARTE 7 RESPECTIVA
No contesta NO LEER (programa No poner instrucción ocultar opción para campo web)	99	PASE AL COMPLEMENTO DE LA PARTE 7 RESPECTIVA

P89. En los últimos 30 días, ¿cuántos días consumió heroína (hache o "H")? (**Programa. valor en número y valor en letras**)

PARTE 7.11 Consumo SPA (Otras Sustancias: Analgésicos Opioides, LSD, Hongos, Yagé y Cacao Sabanero) P90 – P94

Las siguientes preguntas son acerca de su uso de otras sustancias. Recuerde que no hay respuestas correctas o incorrectas – sólo pedimos que sus respuestas reflejen las experiencias que usted ha tenido

¿Usted **ha consumido en los últimos 30 días** _____ (**Programa llamar de las siguientes a las que respondió si en P39**)?

		Si	No	No contesta NO LEER (programa No poner instrucción ocultar opción para campo web)
P90	¿Analgésicos opioides tales como Analgésicos opioides sin prescripción médica tales como Morfina, Oxidona/oxycontin, Fentanilo/durogescic, Hidromorfona, Meperidina, Tramadol/ tramal, Hidrocodona/ Vicodin/ Sinalgen/Dovir, codeína/ winadeine/ winadol/ algimide? [Quienes hayan contestado Si en P39m]	01	02	99
P91	¿LSD? [Quienes hayan contestado Si en P39n]	01	02	99
P92	¿hongos? [Quienes hayan contestado Si en P39o]	01	02	99
P93	¿Yagé? [Quienes hayan contestado Si en P39p]	01	02	99
P94	¿Cacao Sabanero? [Quienes hayan contestado Si en P39q]	01	02	99

PARTE 7.12 Consumo SPA Trastorno de uso de Sustancias y tratamiento

[Esta sección es para quienes contestaron "Sí" al uso de cualquiera de las sustancias mencionadas en **P39. a-u**. Si no hubo consumo de droga en los últimos 12 meses, pase a la **PARTE 9**

Las preguntas a continuación son sobre sus experiencias relacionadas con el consumo de sustancias y tratamiento, si corresponde.

P95. Por favor responda "Sí" si es cierto o "No" si no es cierto. En los últimos 12 meses: **Presencial E. Leer opciones RU WEB No mostrar en encuesta web**

	Si	No
a) ¿Ha tenido problemas médicos por este consumo?	01	02
b) ¿Ha tenido problemas emocionales, nervioso o psicológicos por este consumo?	01	02
c) ¿Ha tenido problemas en el hogar o con sus familiares por este consumo?	01	02
d) ¿Ha tenido problemas económicos por este consumo?	01	02
e) ¿Ha tenido problemas en la escuela o el trabajo por este consumo?	01	02
f) ¿Ha tenido problemas legales por este consumo?	01	02

P96. ¿En los últimos 12 meses sintió la necesidad de recibir ayuda para dejar de consumir alcohol u otras sustancias psicoactivas? (Marque todas las que aplican) **Respuesta Múltiple E. Leer opciones**

Sí, por alcohol	01
Sí, por otras sustancias psicoactivas	02
No, nunca sentí necesidad	03



Pacific Institute for Research and Evaluation

PEREIRA
Encuesta de Línea Base 2022



Centro Nacional de
Consultoría S.A.
Calle 82 # 6-51 Bogotá
Teléfono: 339 4888

P97. ¿En los últimos 12 meses buscó ayuda especializada para tratar de disminuir el consumo de sustancias psicoactivas, alcohol u otra sustancia? **Presencial E. Leer opciones RU WEB No mostrar en encuesta web**

Sí	01
No	02
No contesta NO LEER (programa No poner instrucción ocultar opción para campo web)	99

P98. ¿Está o estuvo en tratamiento por consumo de sustancias psicoactivas? **Presencial E. Leer opciones RU WEB No mostrar en encuesta web**

Estoy actualmente	01	CONTINÚE
Estuve en los últimos 12 meses	03	CONTINÚE
Sí, pero hace más de 12 meses	04	CONTINÚE
Nunca estuve	05	PASE A LA SIGUIENTE SECCIÓN PARTE 9

P99. ¿Cuál fue la sustancia principal que le motivó a recibir tratamiento **Presencial E. Leer opciones RU WEB No mostrar en encuesta web**

Alcohol	01
Marihuana	02
Cocaína	03
Basuco	04
Heroína (hache o "H")	05
Otra	06
No sabe	99

Por favor entregue la tableta al encuestador (a) Programa No mostrar instrucción para campo telefónico. Programa no mostrar para campo web

PARTE 9. Impacto del Coronavirus

La pandemia de COVID-19 ha afectado muchos aspectos de la vida cotidiana como el empleo y la salud. La pandemia también puede haber impactado el nivel de la violencia en los barrios y el consumo de sustancias. Las siguientes preguntas tratan sobre la pandemia y el impacto que ha tenido en su barrio y vida personal.

P105. Desde el inicio de la pandemia del COVID-19 (1 de marzo de 2020), ¿el nivel de la violencia en su barrio ha aumentado, se ha mantenido igual o ha disminuido? **Presencial E. Leer opciones RU WEB No mostrar en encuesta web**

Aumentado	01
Se ha mantenido igual	02
Disminuido	03

P106. Desde el inicio de la pandemia del COVID-19 (1 de marzo de 2020), ¿el crimen en su barrio ha aumentado, se ha mantenido igual o ha disminuido? **Presencial E. Leer opciones RU WEB No mostrar en encuesta web**

Aumentado	01
Se ha mantenido igual	02
Disminuido	03

P107. Desde el inicio de la pandemia del COVID-19 (1 de marzo de 2020), ¿su salud mental ha empeorado, se ha mantenido igual o ha mejorado? **Presencial E. Leer opciones RU WEB No mostrar en encuesta web**

Empeorado	01
Se ha mantenido igual	02
Mejorado	03

P108. En general, desde el inicio de la pandemia del COVID-19, ¿qué tan preocupado/a ha estado por el coronavirus (COVID-19)? **Presencial E. Leer opciones RU WEB No mostrar en encuesta web**

Para nada preocupado/a	01
Ligeramente o un poco preocupado/a	02
Moderadamente preocupado/a	03
Altamente o muy preocupado/a	04
Extremadamente preocupado/a	05

[La siguiente pregunta es solo para quienes han consumido sustancias en los últimos 12 meses. Especialmente, si contestaron "Sí" a la pregunta **P29** (uso de alcohol) o "Sí" al uso de cualquiera de las sustancias mencionadas en **P39a-u**. Si no hubo consumo de alcohol o drogas en los últimos 12 meses, p.ej., respondió "No" a las preguntas **29** y **39a-u**, **PASE A LA PARTE 4 (Salud mental)**]

P109. La pandemia de COVID-19 puede haber impactado de diferentes maneras el consumo de sustancias. ¿Su conducta de consumo de sustancia(s) ha cambiado de algunas de las siguientes maneras debido a la pandemia de COVID-19? (Marque todo lo que aplique) **Respuesta Múltiple E. Leer opciones – Enc: Mostrar la tarjeta 8**

Programa: Si la sustancia no fue consumida en los últimos 12 meses (**P39**), marque "N/A" y continúe a la siguiente sustancia nombrada.

	Inicié el uso	Usé más de lo normal	Usé menos de lo normal	Quise dejarla	Traté de dejarla	Traté de buscar ayuda necesaria para poder dejarla	No recibí la ayuda necesaria para poder dejarla	Ningún cambio	N/A (E: No leer) (programa No poner instrucción ocultar opción para campo web)
a) Tranquilizantes sin fórmula médica o pastillas para dormir, calmar los nervios o la ansiedad; tales como Rivotril, Rohypnol, ruedas, Xanax, Valium, Diazepam, Ativan, Lorazepam, Alprazolam, Coquan, Clonazepan, Zolpidem	01	02	03	04	05	06	07	08	88
b) Estimulantes sin fórmula médica, tales como Metilfenidato/Ritalina/Concerta o Modafinilo/Vigía/Carim	01	02	03	04	05	06	07	08	88
c) Sustancias inhalables tales como pegantes/sacol, pinturas, thinner	01	02	03	04	05	06	07	08	88
d) DICK (ladys, fragancias)	01	02	03	04	05	06	07	08	88
e) POPPER	01	02	03	04	05	06	07	08	88
f) Marihuana	01	02	03	04	05	06	07	08	88
g) Cocaína	01	02	03	04	05	06	07	08	88
h) Basuco	01	02	03	04	05	06	07	08	88
i) Éxtasis - MDMA	01	02	03	04	05	06	07	08	88
j) Heroína (hache o "H")	01	02	03	04	05	06	07	08	88
k) Metanfetamina (o meth, cristal, ice, hielo, speed)	01	02	03	04	05	06	07	08	88

l) Metadona sin prescripción médica	01	02	03	04	05	06	07	08	88
m) Analgésicos opioides sin prescripción médica tales como Morfina, Oxycodona/oxycontin, Fentanilo/durogesic, Hidromorfona, Meperidina, Tramadol/tramal, Hidrocodona/Vicodin/ Sinalgen/Dovir, codeína/ winadeine/ winadol/ algimide	01	02	03	04	05	06	07	08	88
n) LSD (o tripi)	01	02	03	04	05	06	07	08	88
o) Hongos	01	02	03	04	05	06	07	08	88
p) Yagé	01	02	03	04	05	06	07	08	88
q) Cacao sabanero	01	02	03	04	05	06	07	08	88
r) Ketamina	01	02	03	04	05	06	07	08	88
s) Éxtasis líquido ("G" o GHB)	01	02	03	04	05	06	07	08	88
t) Tusi, tucibi o Nexus	01	02	03	04	05	06	07	08	88
u) Otras drogas: Programa llamar las mencionadas en P39 código U	01	02	03	04	05	06	07	08	88
v) Alcohol (Programa activar si de P29 opción 1, de lo contrario marcar N/A)	01	02	03	04	05	06	07	08	88

Solo para campo presencial auto diligenciado: Entregar la tableta al encuestador

PARTE 4 Salud Mental

Las preguntas a continuación tratan sobre la salud mental. Recuerde que no hay respuestas correctas o incorrectas – solo pedimos que sus respuestas reflejen las experiencias que usted ha tenido.

P17. Durante los últimos 12 meses, ¿ha tenido algún problema emocional, nervioso o de salud mental? **Presencial E. Leer opciones RU WEB No mostrar en encuesta web**

Sí	01	CONTINÚE
No	02	PASE A P18 Y DESPUÉS PASE A parte 8

P18. En una escala de 1 a 4 donde 1 es nunca, 2 es una vez, 3 es 2 veces y 4 es 3 o más veces-Durante los últimos 12 meses, ¿Con qué frecuencia ha experimentado o vivido las siguientes situaciones: **Enc: Mostrar la tarjeta 9 RU leer opciones de respuesta Nota: Programador si marca cod 2,3,4 en P18 d por favor al final de la entrevista mostrar el consentimiento informado para compartir datos de contacto**

	Nunca	Una vez	Dos veces	3 o más veces
a) Tener mal rendimiento en alguna evaluación o proyecto importante	01	02	03	04
b) Tener problemas familiares	01	02	03	04
c) Causarse heridas o lesiones a usted mismo	01	02	03	04
d) Pensar seriamente en suicidarse Nota: Programador si marca cod 2,3,4 en esta pregunta por favor al final de la entrevista activar el protocolo de salud mental gracias	01	02	03	04
e) Participar en alguna discusión fuerte o pelea	01	02	03	04

P19. En los últimos 12 meses, ¿buscó atención por sus problemas emocionales, nerviosos o de salud mental, aunque se haya sentido bien últimamente? **Presencial E. Leer opciones RU WEB No mostrar en encuesta web**



Pacific Institute for Research and Evaluation

PEREIRA

Encuesta de Línea Base 2022

Centro Nacional de
Consultoría S.A.
Calle 82 # 6-51 Bogotá
Teléfono: 339 4888

Sí	01	PASE A P21
No	02	PASE A P20 Y LUEGO A PARTE 8

P20. ¿Cuáles fueron las principales razones para no consultar o buscar solución para sus problemas emocionales, nerviosos o de salud mental? **Respuesta Múltiple leer opciones**

Descuido	01	No tenía dinero para pagar la atención	12
Pensó que no era necesario	02	Lo hicieron esperar mucho para atenderlo	13
Le dio miedo que le dieran tratamiento	03	Los horarios no le servían	14
Le preocupó lo que diría la gente si lo vieran en tratamiento	04	Había que hacer muchos trámites en la Entidad Promotora de Salud (EPS) o Instituciones Prestadores de Salud (IPS)	15
No creyó que le pudieran ayudar	05	No le dieron cita o se la dieron para una fecha lejana	16
No confiaba en los médicos o en quienes le atenderían	06	No le cubrían o no le autorizaron la atención	17
No quiso ir	07	No tenía a dónde acudir	18
No tenía tiempo	08	El sitio de atención quedaba muy lejos	19
No sabía dónde prestaban este servicio	09	Consideraba que la atención era mala	20
No sabía que tenía derecho a este servicio	10	Recibió tratamiento antes y no funcionó	21
Fue, pero no lo/a atendieron	11	No sabe (E: No leer) (programa No poner instrucción ocultar opción para campo web)	99

P21. ¿La última vez que buscó atención por sus problemas emocionales, nerviosos o de salud mental, la recibió? **Presencial E. Leer opciones RU WEB No mostrar en encuesta web**

Sí	01
No	02

PARTE 8. Apoyo Social y Participación Ciudadana

La siguiente serie de preguntas se refiere al apoyo o ayuda de las que usted dispone y su participación ciudadana.

P100. De las siguientes personas, seleccione aquellas con las que usted podría discutir sus problemas o le brindarían apoyo si lo necesita: (Marque todas las que aplican) **Respuesta Múltiple E. Leer opciones**

Miembros de su familia	01
Amigos/as	02
Vecinos/as	03
Pareja	04
Compañero/a de trabajo o estudio	05
Otro. ¿Quién?	97
Ninguno	07

P101. ¿La mayoría de sus vecinos están dispuestos a ayudar cuando otro/a vecino/a tiene una emergencia? **Presencial E. Leer opciones RU WEB No mostrar en encuesta web**

Sí	01
No	02

P102. ¿Usted o alguien de su hogar tiene como práctica frecuente participar en alguna actividad en beneficio de la comunidad? **Presencial E. Leer opciones RU WEB No mostrar en encuesta web**

Sí	01
No	02

P103. ¿Está de acuerdo o en desacuerdo con que los funcionarios públicos (como el alcalde, la policía u otros) estén comprometidos a mejorar la vida de sus vecinos? **Presencial E. Leer opciones Enc: Mostrar la tarjeta 10 RU programa WEB No mostrar en encuesta web No mostrar para campo telefónico**

Muy de acuerdo	01
De acuerdo	02
En desacuerdo	03
Muy en desacuerdo	04

P104. ¿Está de acuerdo o en desacuerdo que las instituciones locales/ ONGs brindan servicios (como vivienda, salud u otros servicios) que satisfacen las necesidades de usted y sus vecinos? **Presencial E. Leer opciones Enc: Mostrar la tarjeta 10 RU programa WEB No mostrar en encuesta web No mostrar para campo telefónico**

Muy de acuerdo	01
De acuerdo	02
En desacuerdo	03
Muy en desacuerdo	04

PARTE 1b. Características demográficas generales de la persona encuestada

La última serie de preguntas se refiere a otras características generales como su tipo de vivienda, la identidad cultural, nivel de educación, y el género.

P1. El tipo de vivienda en el que vive usted es Presencial E. Leer opciones RU WEB No mostrar en encuesta web

Casa	01
Apartamento	02
Cuarto(s)	03
Casa indígena	04
Otro tipo de vivienda (carpa, tienda, vagón, embarcación, cueva, refugio natural, puente, etc.)	05

P2. ¿Con cuáles de los siguientes servicios públicos, privados o comunales cuenta la vivienda? **Presencial E. Leer opciones Respuesta Múltiple. Programa web Retirar esta instrucción E. Leer opciones, solo dejar la observación Respuesta Múltiple**

Energía eléctrica	01
Acueducto	02
Alcantarillado	03
Recolección de basuras	04
Ninguno	05

P2.1.1 ¿Con cuál estrato llega el recibo de energía eléctrica de su vivienda? Presencial E. Leer opciones RU WEB No mostrar en encuesta web

Estrato 1	01
Estrato 2	02
Estrato 3	03
Estrato 4	04
Estrato 5	05
Estrato 6	06
Sin estrato	07

P2.4.1 Cuantas veces por semana se hace recolección de las basuras **Presencial E. Leer opciones RU WEB No mostrar en encuesta web**

Una vez por semana	01
Dos veces por semana	02
Tres veces por semana	03
Cuatro veces por semana	04
Cinco veces por semana	05



Pacific Institute for Research and Evaluation

PEREIRA

Encuesta de Línea Base 2022

Centro Nacional de
Consultoría S.A.
Calle 82 # 6-51 Bogotá
Teléfono: 339 4888

Seis veces por semana	06
Siete veces por semana	07

P5.4. ¿Cuál es su parentesco con la persona jefe del hogar? RU E. Leer opciones – Programa no poner instrucción para web

Jefe(a) del hogar	01	Hermano(a), hermanastro(a)	07
Pareja, esposo(a), cónyuge, compañero(a)	02	Yerno, nuera	08
Hijo(a), hijastro(a)	03	Otro(a) pariente del(a) jefe(a)	09
Nieto(a)	04	Empleado(a) del servicio doméstico y sus parientes	10
Padre, madre, padrastro, madrastra	05	Trabajador	11
Suegro o suegra	06	Otro(a) no pariente	12

P5.5. De acuerdo con su cultura, pueblo o rasgos físicos, ¿usted es o se reconoce cómo?: RU E. Leer opciones – Programa no poner para web

Indígena	01
Gitano(a) (Rom)	02
Raizal del archipiélago de San Andrés, Providencia y Santa Catalina	03
Palenquero(a) de San Basilio	04
Negro(a), mulato(a)(afrodescendiente)	05
Ninguna de las anteriores	06

P5.6. ¿su número celular es...?

P5.7. ¿su correo electrónico es?

P6. ¿Está usted afiliado/a (cotizante o beneficiario/a) a alguna entidad de seguridad social en salud? (Entidad promotora de salud [EPS] o entidad promotora de salud subsidiada [EPS-S] a través del Sisbén) Presencial E. Leer opciones RU WEB No mostrar en encuesta web

Sí	01	CONTINÚE
No	02	PASE A P8
No sabe, no informa	99	PASE A P8

P7. ¿A cuál de los siguientes regímenes de seguridad social en salud está afiliado/a? Presencial E. Leer opciones RU WEB No mostrar en encuesta web

Contributivo (EPS)	01
Especial (Fuerzas armadas, Ecopetrol, Universidades públicas, magisterio)	02
Subsidiado (EPS-S)	03
No sabe, no informa	99

P8. ¿En qué actividad ocupó usted la mayor parte del tiempo la semana pasada? Presencial E. Leer opciones RU WEB No mostrar en encuesta web

Trabajando	01
Buscando trabajo	02
Estudiando	03
Oficios varios	04
Incapacitado permanentemente para trabajar	05
Otro ¿Cuál?	97

P110. ¿Cuál es el nivel educativo más alto que usted ha alcanzado? Presencial E. Leer opciones RU WEB No mostrar en encuesta web

Ninguno	01
Preescolar	02
Básica primaria (1-5)	03
Básica secundaria (6-9)	04
Media (10-13)	05
Técnico	06
Tecnológico	07
Universitario	08



Pacific Institute for Research and Evaluation

PEREIRA
Encuesta de Línea Base 2022



Centro Nacional de
Consultoría S.A.
Calle 82 # 6-51 Bogotá
Teléfono: 339 4888

Posgrado	09
----------	----

Encuestador leer: La Identidad de Género hace referencia a cómo la persona se siente o se identifica respecto de su género, y esto puede concordar o no con su sexo biológico.

P111. ¿Cuál es el género con el cual se identifica? Presencial E. Leer opciones RU WEB No mostrar en encuesta web

Masculino	01
Femenino	02
No binario	03
Otro. ¿Cuál?	97
No contesta NO LEER (programa No poner instrucción ocultar opción para campo web)	99

Validación calidad Campo presencial

Por temas de calidad

P112 ¿Se identifica Usted como una persona LGTBI? E. Esperar respuesta espontánea

Si	1	pase a p113
No	2	Pase a p114 agradezca y Termine
NS/NR (prefiere no responder)	99	Pase a p114 agradezca y Termine

P113 De acuerdo con su orientación de género, ¿usted se definiría cómo? Presencial E. Leer opciones RU WEB No mostrar en encuesta web Enc: Si el participante tiene dudas mostrar la tarjeta 11 – programa No mostrar para campo web

Lesbiana	01
Gay	02
Bisexual	03
Transgénero	04
Intersexual	05
Otro. ¿Cuál? (opcional)	97
Prefiero no responder	99

P114 Por último El Centro Nacional de Consultoría pide su autorización para recolectar y compartir sus datos personales con fines de contacto para la aplicación de encuestas. Esta solicitud se hace de conformidad con la Ley 1581 de 2012. Nuestra Política de Tratamiento de Datos Personales puede encontrarla en la página www.centronacionaldeconsultoria.com ¿Nos permitiría usted agregar su nombre y demás datos personales a estas respuestas?

Si	1
No	2

¡Gracias por participar!