



# Estado de situación del consumo de drogas

Dr. Diego Riofrío Jaramillo  
**PRESIDENTE FUNDACIÓN INSTITUTO PREVÉN**  
**PRESIDNETE ISSUP ECUADOR**

# Sociedad y trabajo

- La relación entre el consumo de drogas en una sociedad guarda estrecha relación respecto al consumo de drogas en la población laboral.
- Más de la mitad de las personas atendidas en los centros de tratamiento de adicciones forman parte de la población laboral (Asociación Proyecto Hombre, 2014)
- El consumo de SPA en el seno familiar afectan directamente la estabilidad psicoemocional del trabajador y su rendimiento.
- El consumo fuera de la empresa afecta el rendimiento y las relaciones dentro de las empresa.

# Consumo de drogas en el ámbito laboral

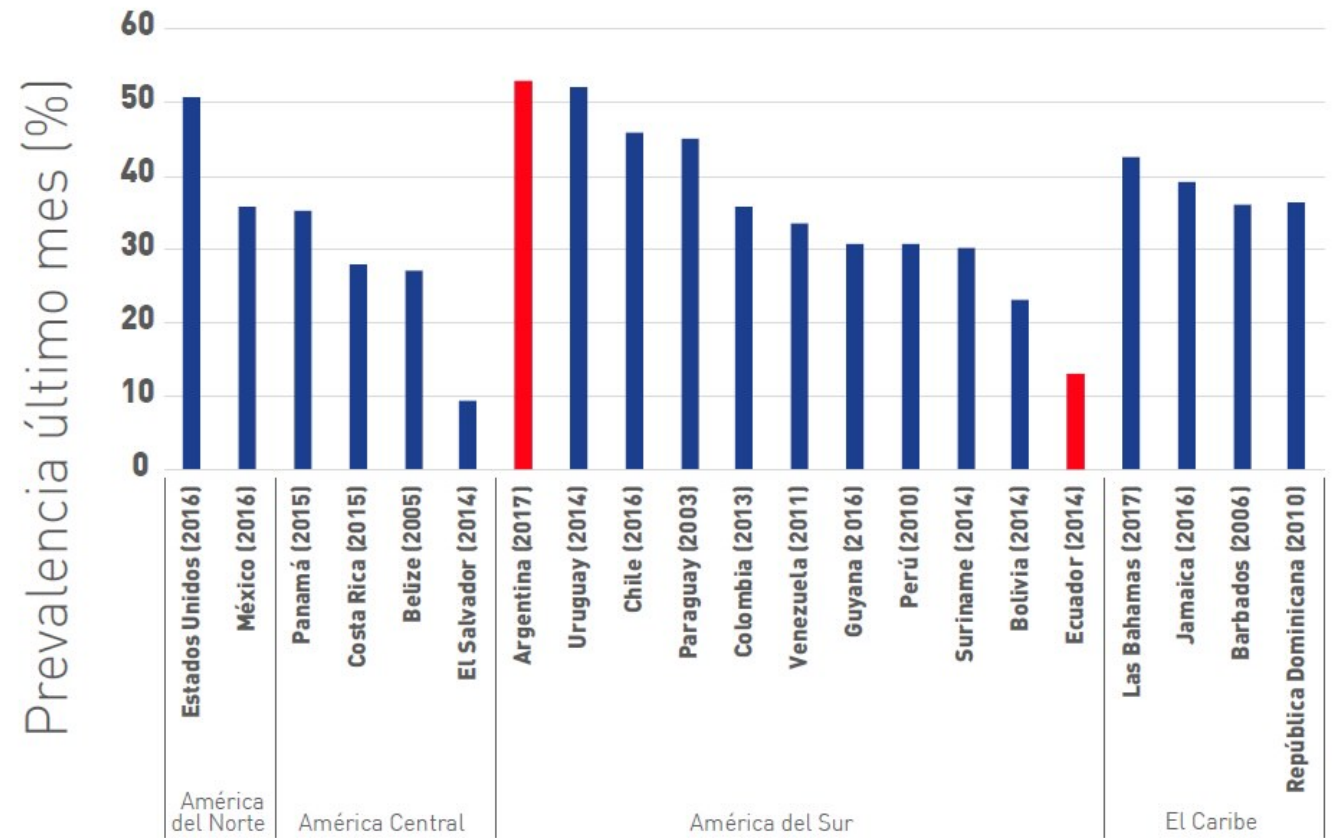
- Entre un 15 y un 33% de los accidentes de trabajo con víctimas tiene relación con el uso indebido de drogas (Organización Internacional del Trabajo, 1988).
- Los trabajadores con problemas de consumo presentan un ausentismo laboral de 2 a 3 veces superior al del resto de los trabajadores (Organización Internacional del Trabajo, 1988).
- Las bajas por enfermedad de los trabajadores consumidores poseen un coste 3 veces superior al del resto de los empleados (Madoz, 2008).
- Entre un 15 y un 40% de los expedientes disciplinarios en las empresas muestran vinculación con el consumo de drogas (Sociedad Española de Trastornos Adictivos, 2006).
- Son múltiples las referencias entre los propios trabajadores sobre situaciones problemáticas asociadas al consumo en el ámbito laboral, tales como: bajo rendimiento, mal ambiente de trabajo, ausentismo o despidos (Observatorio Español de Drogas, 2011).
- Hay estudios que señalan que un 24% de los trabajadores consideran que el alcohol es un problema en su empresa y que hasta un 46% conoce a algún trabajador que ha podido tener un problema de dependencia (UGT Navarra, 2013).

# Costo del consumo de drogas en el ámbito laboral Ecuador 2016

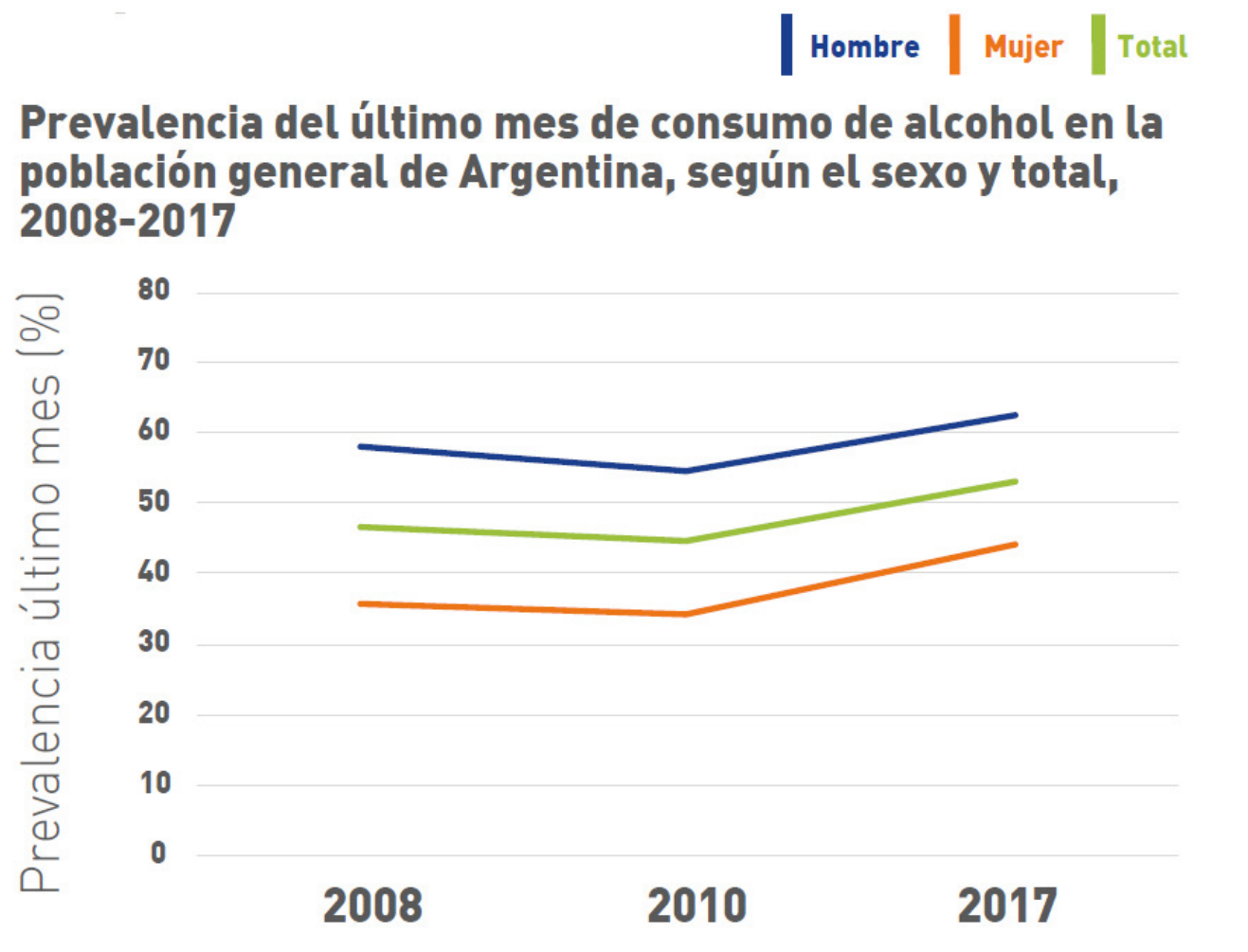
<b>Componente</b>	<b>Costo (USD)</b>
<b>Gastos del gobierno</b>	46.808.370,96
<b>Costos de atención en salud</b>	10.015.799,47
<b>Daños a la propiedad</b>	12.248.463,84
<b>Costos laborales-productividad</b>	144.956.703,48
<b>TOTAL</b>	214.029.337,75

# INFORME SOBRE EL CONSUMO DE DROGAS EN LAS AMÉRICAS 2019

## Prevalencia del último mes de consumo de alcohol en la población general por país, ordenado por subregión

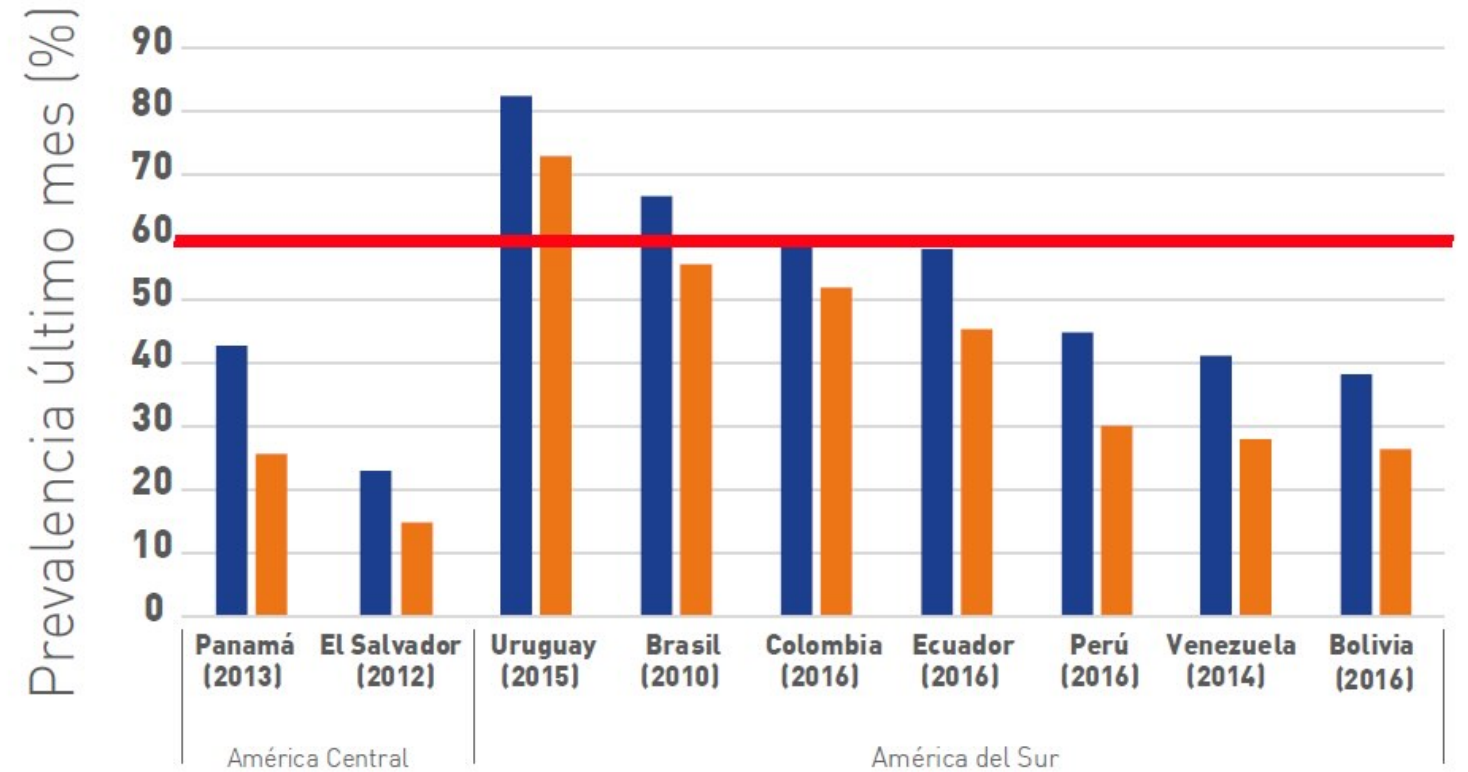


# INFORME SOBRE EL CONSUMO DE DROGAS EN LAS AMÉRICAS 2019



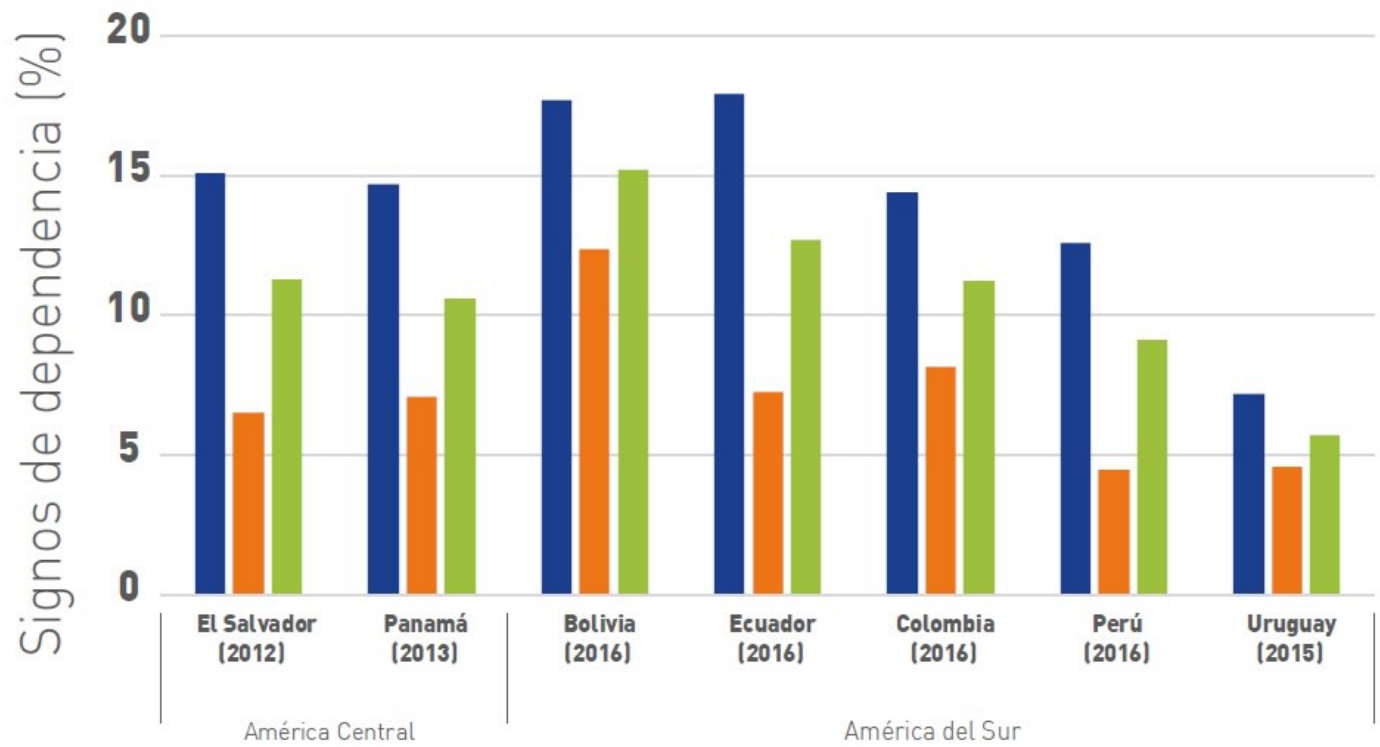
# INFORME SOBRE EL CONSUMO DE DROGAS EN LAS AMÉRICAS 2019

## Prevalencia del último mes de consumo de alcohol entre estudiantes universitarios, según el sexo, por país, ordenado por subregión



# INFORME SOBRE EL CONSUMO DE DROGAS EN LAS AMÉRICAS 2019

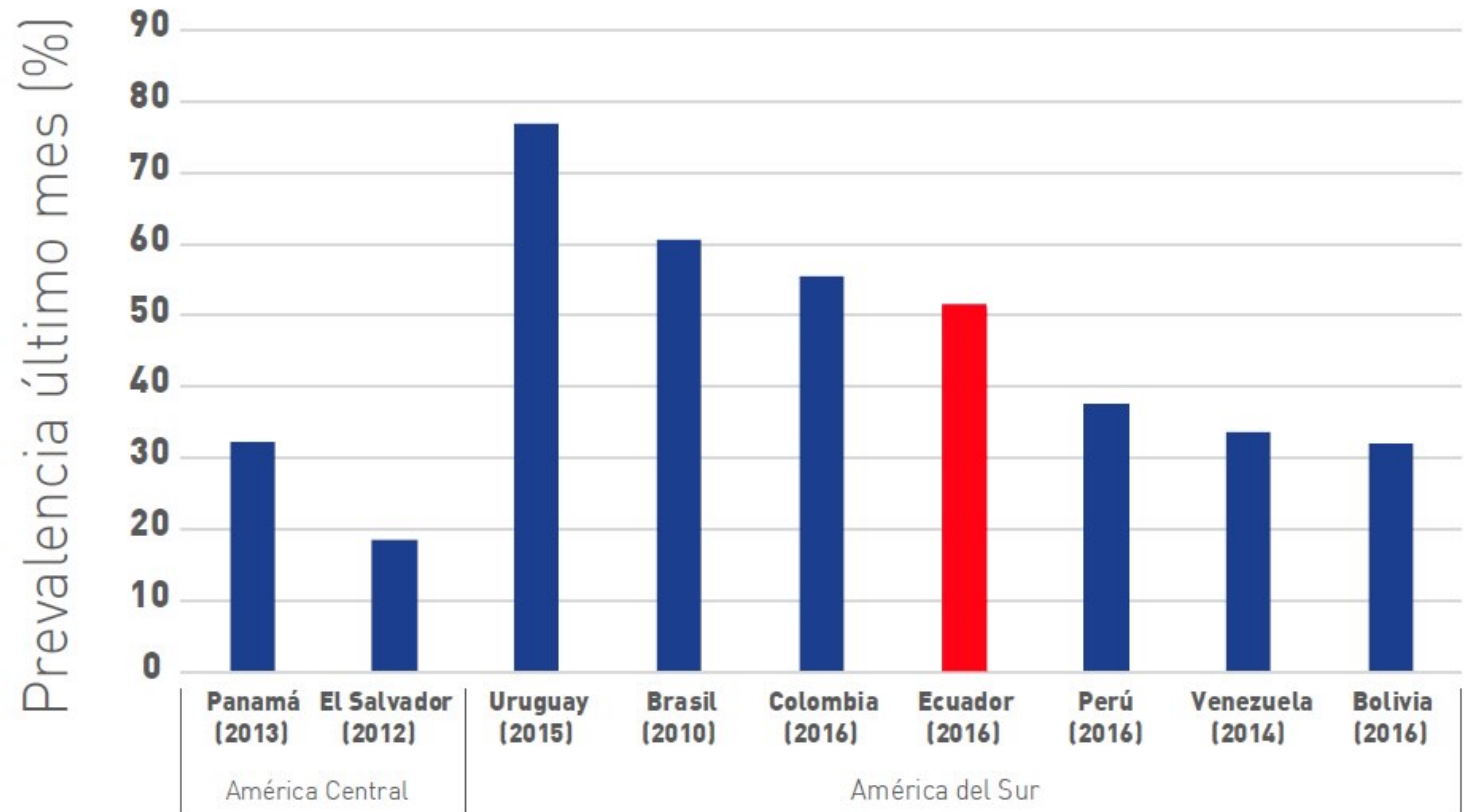
Proporción de estudiantes universitarios con signos de dependencia del alcohol entre los consumidores del último año, según el sexo y total, por país, ordenado por subregión





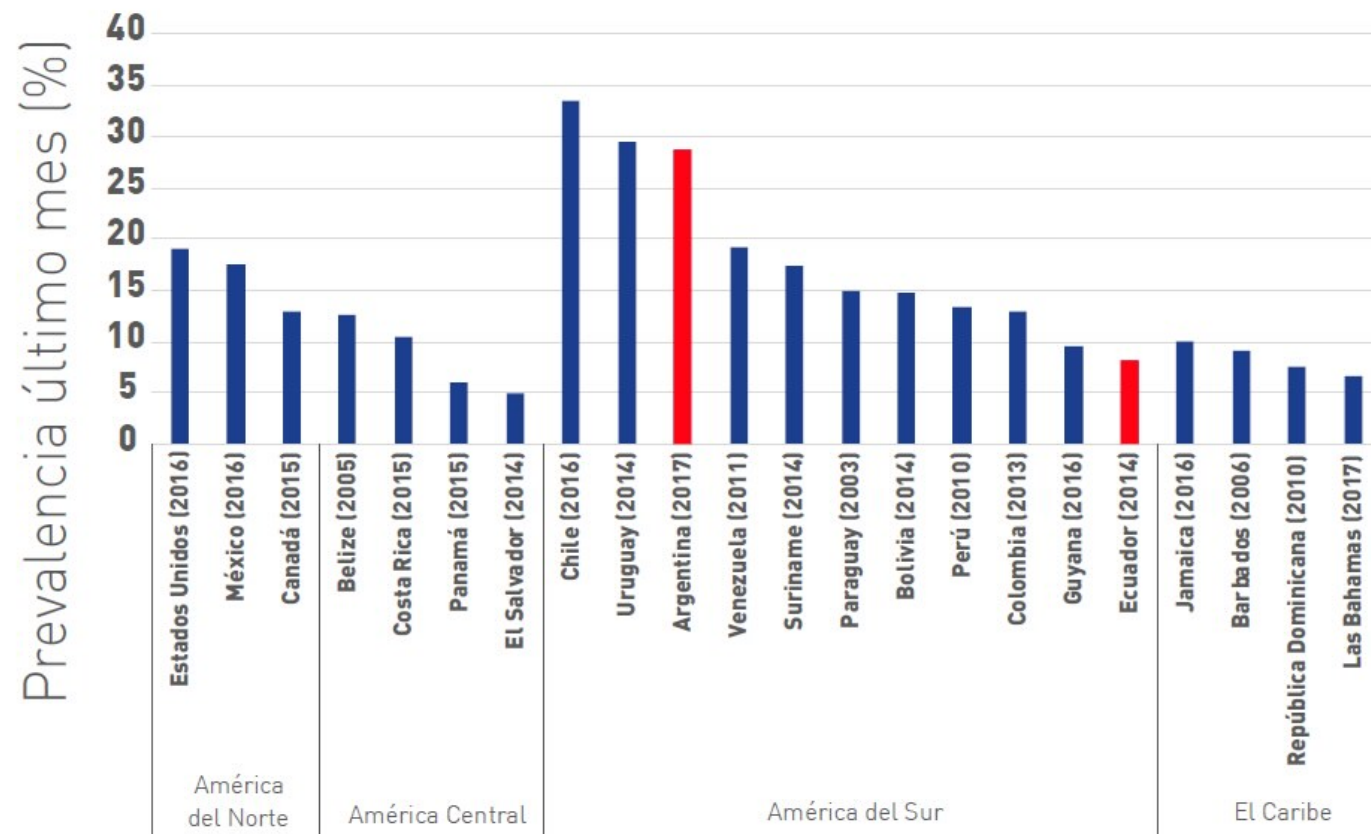
# INFORME SOBRE EL CONSUMO DE DROGAS EN LAS AMÉRICAS 2019

## Prevalencia del último mes de consumo de alcohol entre estudiantes universitarios, por país, ordenado por subregión



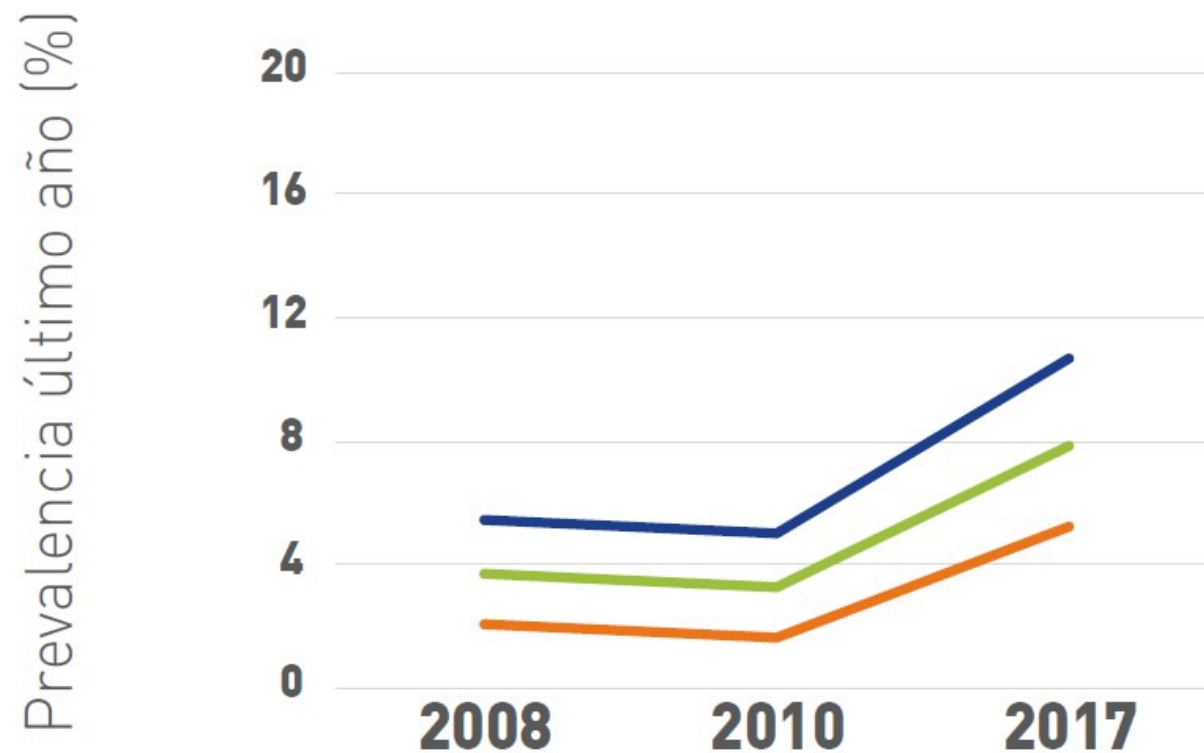
# INFORME SOBRE EL CONSUMO DE DROGAS EN LAS AMÉRICAS 2019

## Prevalencia del último mes de consumo de tabaco en la población general, por país, ordenado por subregión



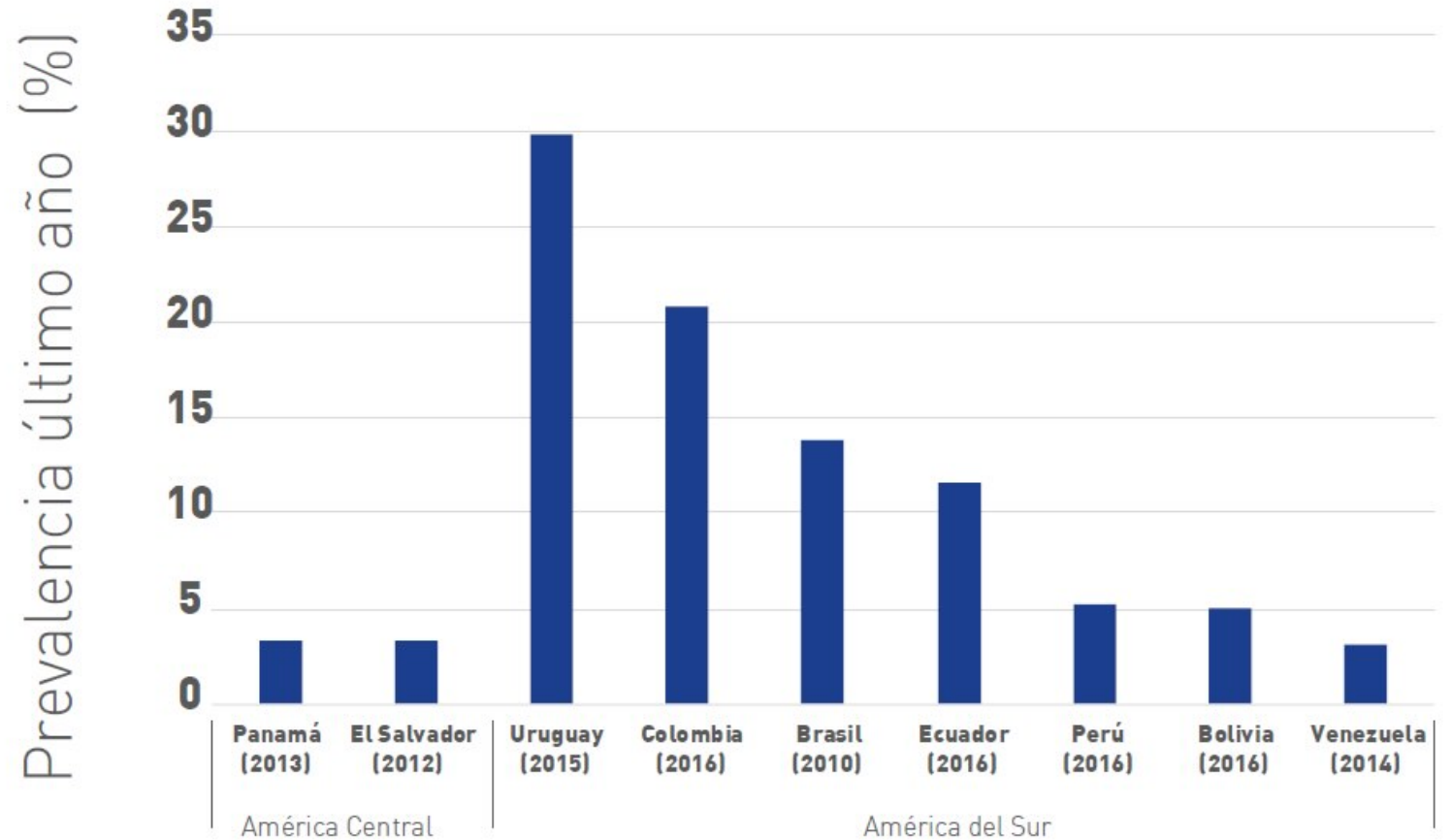
# INFORME SOBRE EL CONSUMO DE DROGAS EN LAS AMÉRICAS 2019

Prevalencia del último año de consumo de marihuana en la población general de Argentina (12-65 años), según sexo y total, 2008-2017



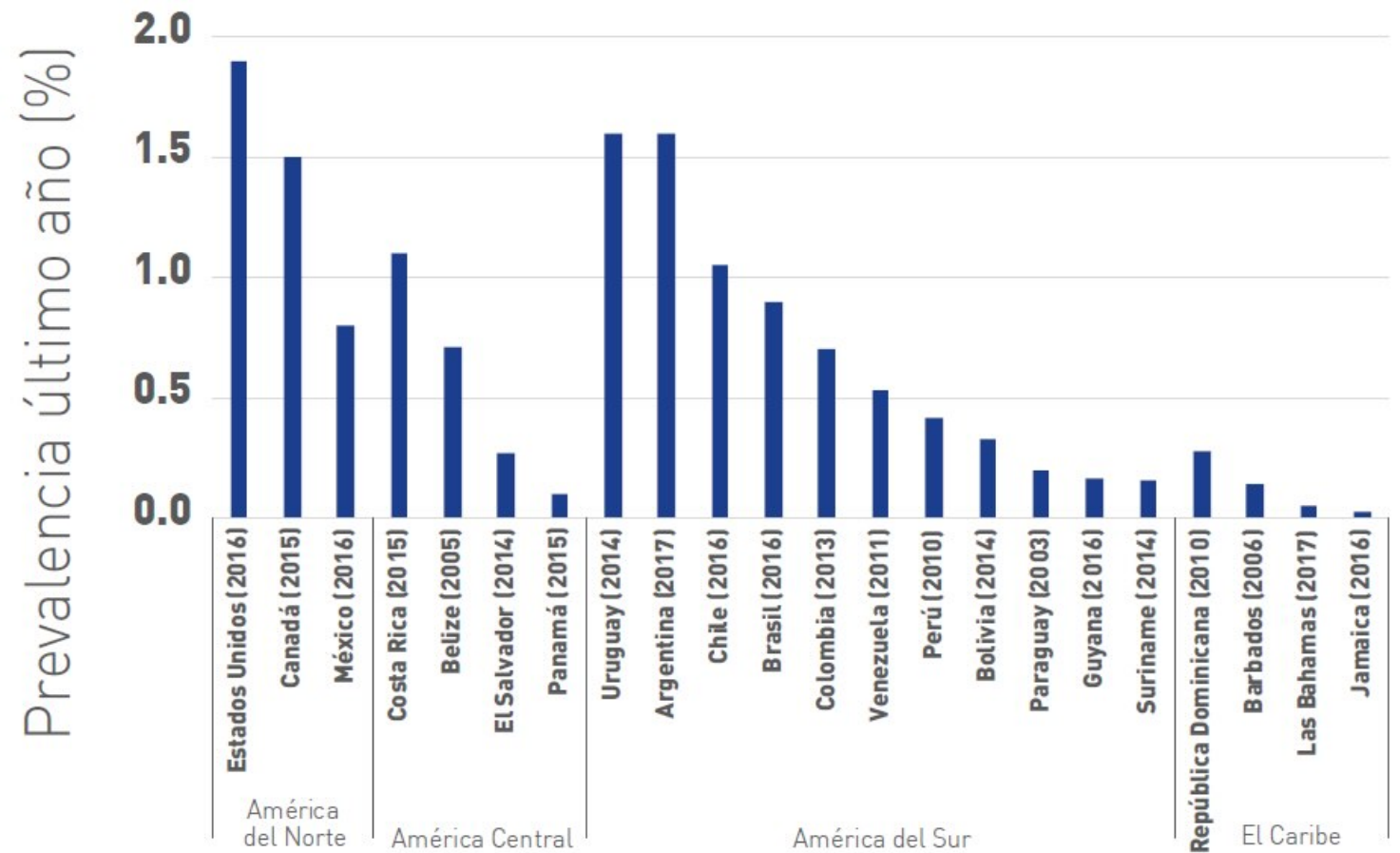
# INFORME SOBRE EL CONSUMO DE DROGAS EN LAS AMÉRICAS 2019

## Prevalencia del último año de consumo de marihuana entre estudiantes universitarios, por país, ordenado por subregión



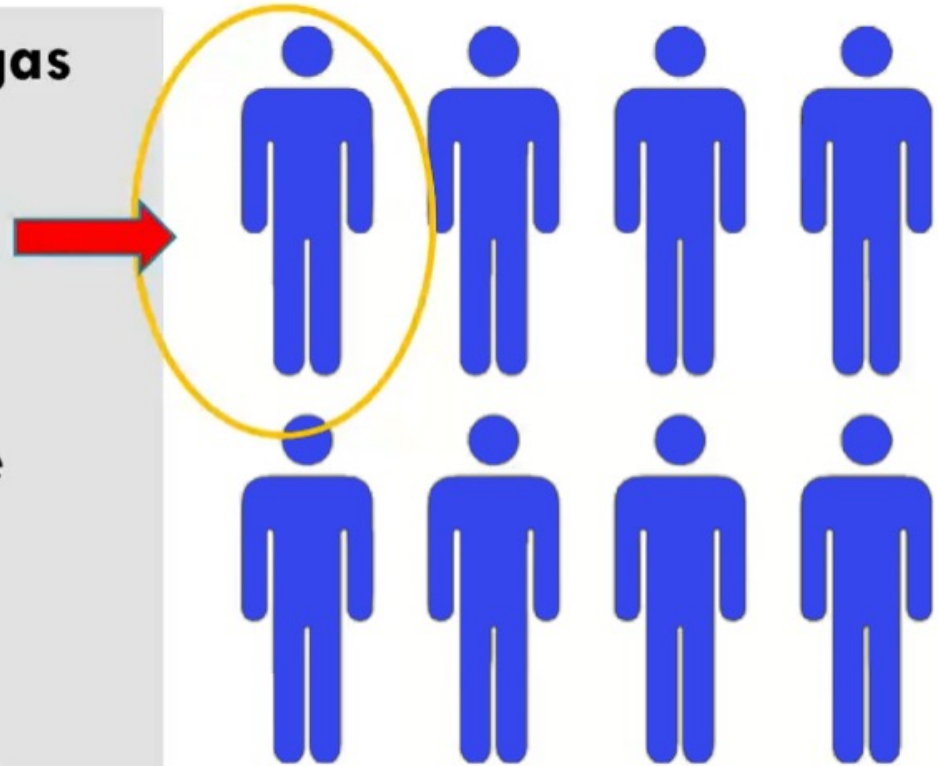
# INFORME SOBRE EL CONSUMO DE DROGAS EN LAS AMÉRICAS 2019

## Prevalencia del último año de consumo de cocaína en la población general, por país, ordenado por subregión



## EL ACCESO AL TRATAMIENTO

- Según el **Reporte Mundial sobre Drogas** (UNODC, 2020), En 2018, unos 269 millones de personas usaban drogas y 35,5 millones tenían un TUS
- El desarrollo de TUS está directamente relacionado con el patron de uso y las desventajas socioeconómicas
- Solo 1 de cada 8 personas que necesita tratamiento para TUS lo recibe



# INFORME MUNDIAL SOBRE DROGAS ONUDC 2021

*El cannabis es más potente, pero cada vez menos jóvenes lo perciben como nocivo*

- En los últimos 20 años, la potencia de los productos del cannabis casi se ha cuadruplicado en los Estados Unidos de América y se ha duplicado en Europa.
- El porcentaje de  $\Delta 9$ -THC, aumentó del 4 % al 16 % en los Estados Unidos en el período comprendido entre 1995 y 2019, y de aproximadamente el 6 % al 11 % en Europa entre 2002 y 2019
- el porcentaje de adolescentes que perciben el cannabis como nocivo ha llegado a disminuir en un 40 % en el mismo período
- Hay un aumento de la publicidad directa e indirecta de productos del cannabis que disminuye la percepción de riesgo y aumenta el consumo.
- Flores de cannabis, porros preenrollados, vaporizadores, concentrados y productos comestibles

# INFORME MUNDIAL SOBRE DROGAS ONUDC 2021

*El aumento de las ventas en Internet podría transformar los patrones de distribución y consumo de drogas en todo el mundo*

- las ventas utilizando medios alternativos, siguen una tendencia al alza y las ventas anuales se han cuadruplicado en el período comprendido entre principios de la década de 2010 (de 2011 a mediados de 2017)
- Los mercados de drogas en línea se están expandiendo a los medios sociales y a las plataformas de comercio electrónico conocidas
- El cannabis acapara las ventas en la red oscura, mientras que la actividad comercial en la llamada web visible suele girar en torno a las NSP
- Se considera que el uso del internet para la venta y distribución de drogas se quedará y se fortalecerá



# INFORME MUNDIAL SOBRE DROGAS ONUDC 2021

## *Durante la pandemia se ha incrementado el uso no médico del cannabis y los sedantes*

- En la mayoría de los países se ha registrado un aumento del consumo de cannabis y el uso no médico de fármacos como las benzodiazepinas durante la pandemia
- Las que se venden ilegalmente son la de mayor uso de adulterantes
- En el marco de una encuesta realizada a profesionales sanitarios en 77 países, en el 64 % de los países se comunicó un aumento del uso no médico de los sedantes y un aumento del 42 % del consumo de cannabis

# CONCLUSIONES

- La drogas está cada vez más cerca de la familia
- El problema del consumo de drogas en el ámbito laboral repercute en la sociedad y viceversa
- Cada vez hay más canales de venta y distribución de drogas
- La Pandemia presenta mayores condiciones que favorecen el consumo como ansiedad, depresión, problemas sociales y familiares, estrés, presión laboral, horarios extendidos, etc.
- Los programas de prevención deben apuntar, también, a la familia
- Las investigaciones deben cumplir los estándares internacionales para tener criterios sociales