

O Consumo de Álcool entre Estudantes do Ensino Médio:

Dados do Relatório sobre o Consumo de Drogas nas Américas 2019



OAS | **CICAD**





INFORME SOBRE EL CONSUMO DE DROGAS EN LAS AMÉRICAS 2019



Comisión Interamericana para el Control del Abuso de Drogas (CICAD)
Secretaría de Seguridad Multidimensional (SSM)
Organización de los Estados Americanos (OEA)

1. Antigua e Barbuda
2. Argentina
3. Bahamas
4. Barbados
5. Belize
6. Bolivia
7. Brasil
8. Canadá
9. Chile
10. Colômbia
11. Costa Rica
12. Dominica
13. República Dominicana
14. Ecuador
15. El Salvador
16. Grenada
17. Guatemala
18. Guiana
19. Haití
20. Honduras
21. Jamaica
22. México
23. Panamá
24. Paraguay
25. Perú
26. São Cristovão e Nevis
27. Santa Lúcia
28. São Vicente e as Granadinas
29. Suriname
30. Trinidad e Tobago
31. Estados Unidos
32. Uruguay
33. Venezuela



OAS

More rights
for more people

Metodologia

2011

SISTEMA
INTERAMERICANO DE
DATOS UNIFORMES
PROTOCOLO DE LA ENCUESTA DE
ESTUDIANTES DE ENSEÑANZA MEDIA

Observatorio Interamericano de Drogas
OEA/CICAD
07/01/2011



- Protocolo padronizado
- Utilizado na maioria dos Estados Membros
- Baseado no Monitoring the Future (MTF) dos E.U.A.
- Indicadores de prevalência, percepção de risco, facilidade de acesso, ofertas, entre outros.



OAS

More rights
for more people

Quatro áreas relevantes para as políticas de drogas no âmbito hemisférico

- ***Tendências no consumo– estudantes do ensino médio***
 - Consumo de álcool nos últimos 30 dias: estável ou em declínio na maioria dos países;
 - Consumo excessivo (*binge drinking*), proporção do uso nos últimos 30 dias, permanece igual.
- ***Consumo por sexo.***
 - *Taxas de consumo similar entre homens e mulheres*
- ***Início precoce do consumo de drogas***
 - *Consumo no 8º ano não diminuiu*
- ***Importante diminuir a taxa de iniciação do consumo entre os jovens e a do início precoce.***

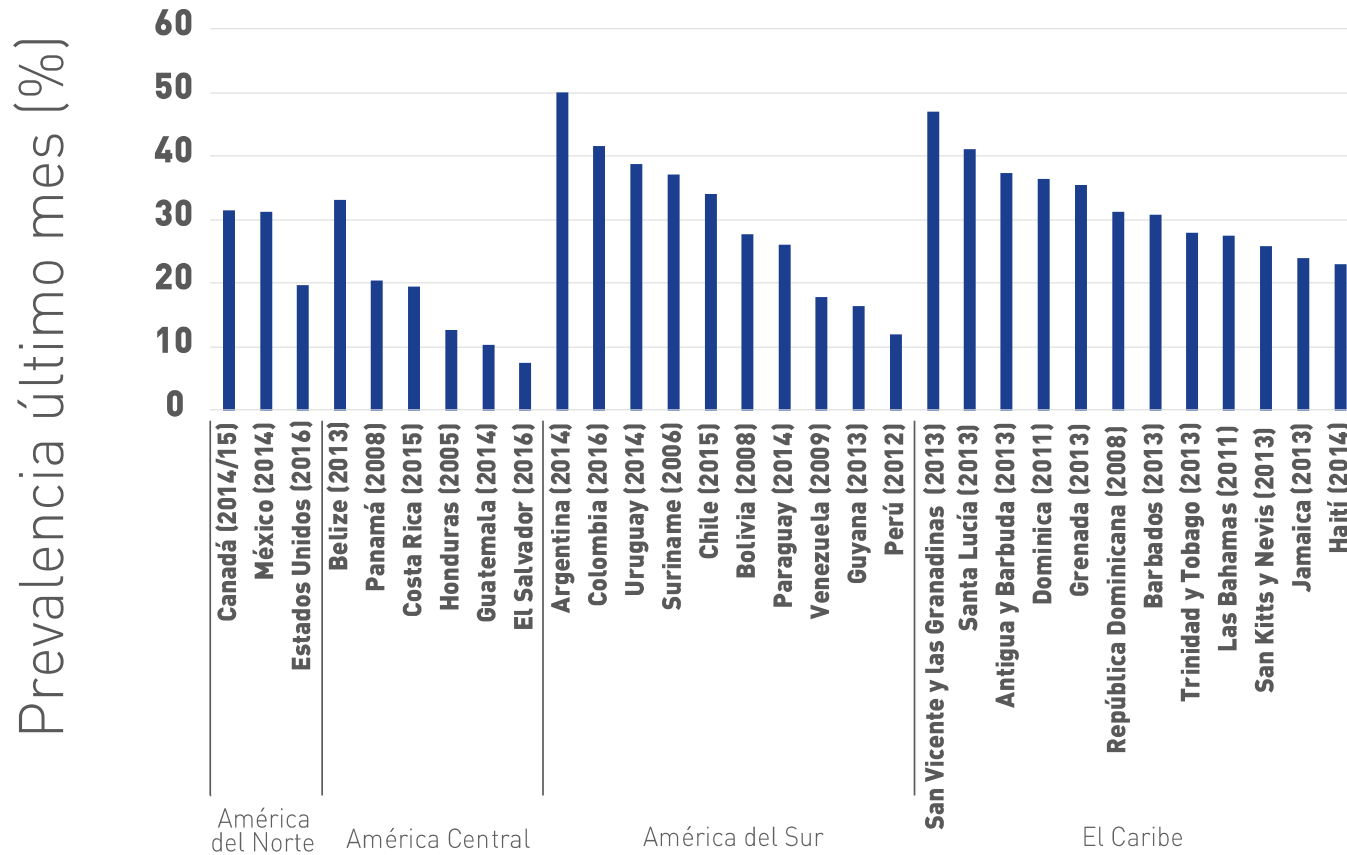


OAS

More rights
for more people

Gráfico 1.12

Prevalencia del último mes de consumo de alcohol entre los estudiantes de enseñanza secundaria, por país, ordenado por subregión





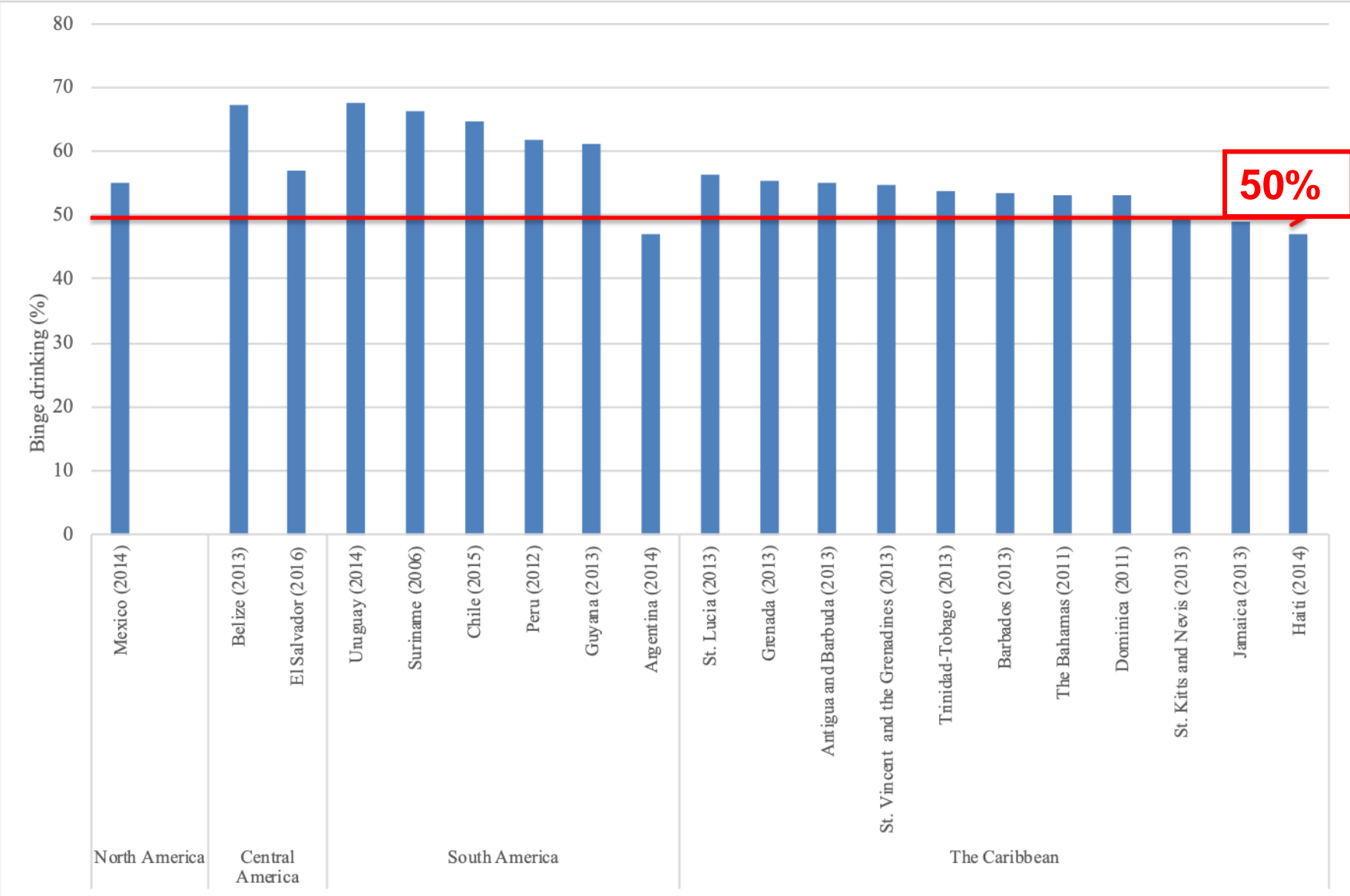
OAS

More rights
for more people

Tendências

- Dos 11 países que forneceram dados sobre o consumo no último mês entre estudantes do ensino médio, 9 mostraram declínios na prevalência do último mês
- Dois países permaneceram estáveis
- Essas tendências foram consistentes entre os sexos

Proporção de *binge drinking* entre estudantes do ensino médio que relataram ter consumido álcool no último mês, por país e sub-região





OAS

More rights
for more people

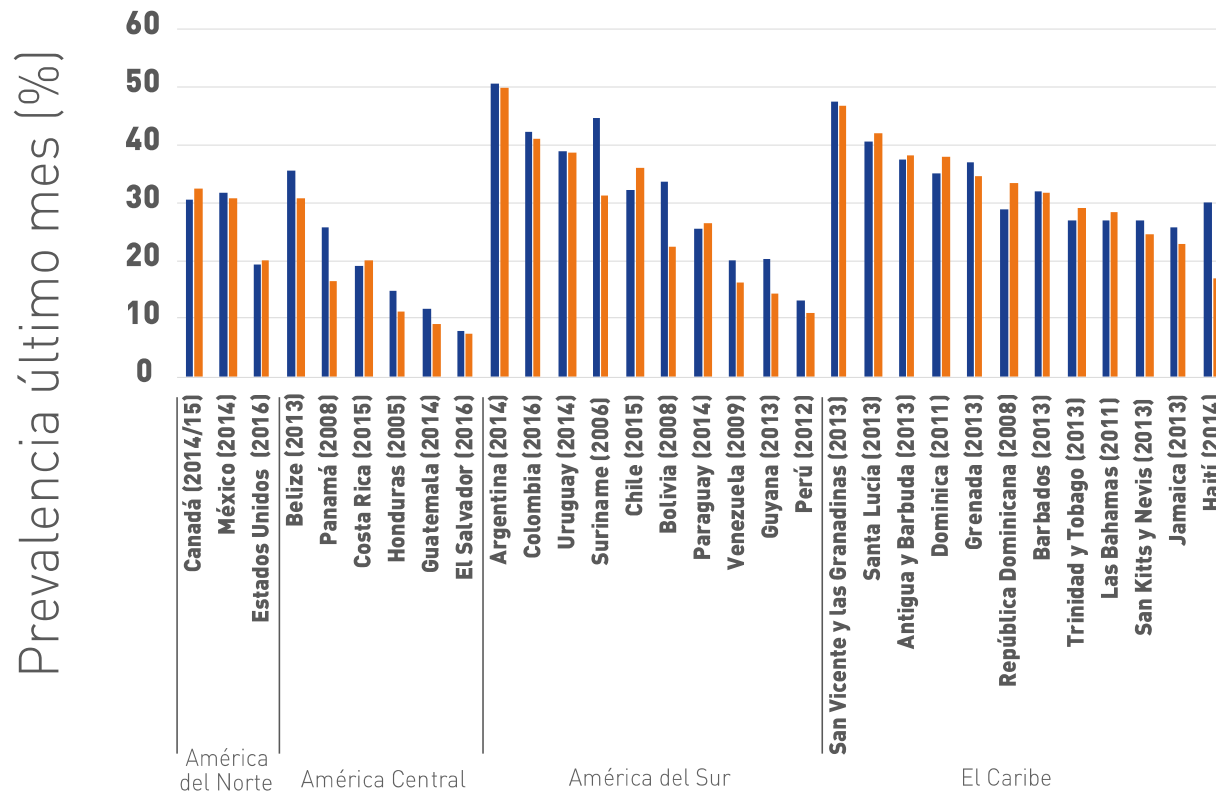
Consumo por sexo

Gráfico 1.15

Hombre

Mujer

Prevalencia del último mes de consumo de alcohol entre los estudiantes de enseñanza secundaria según el sexo, por país, ordenado por subregión





OAS

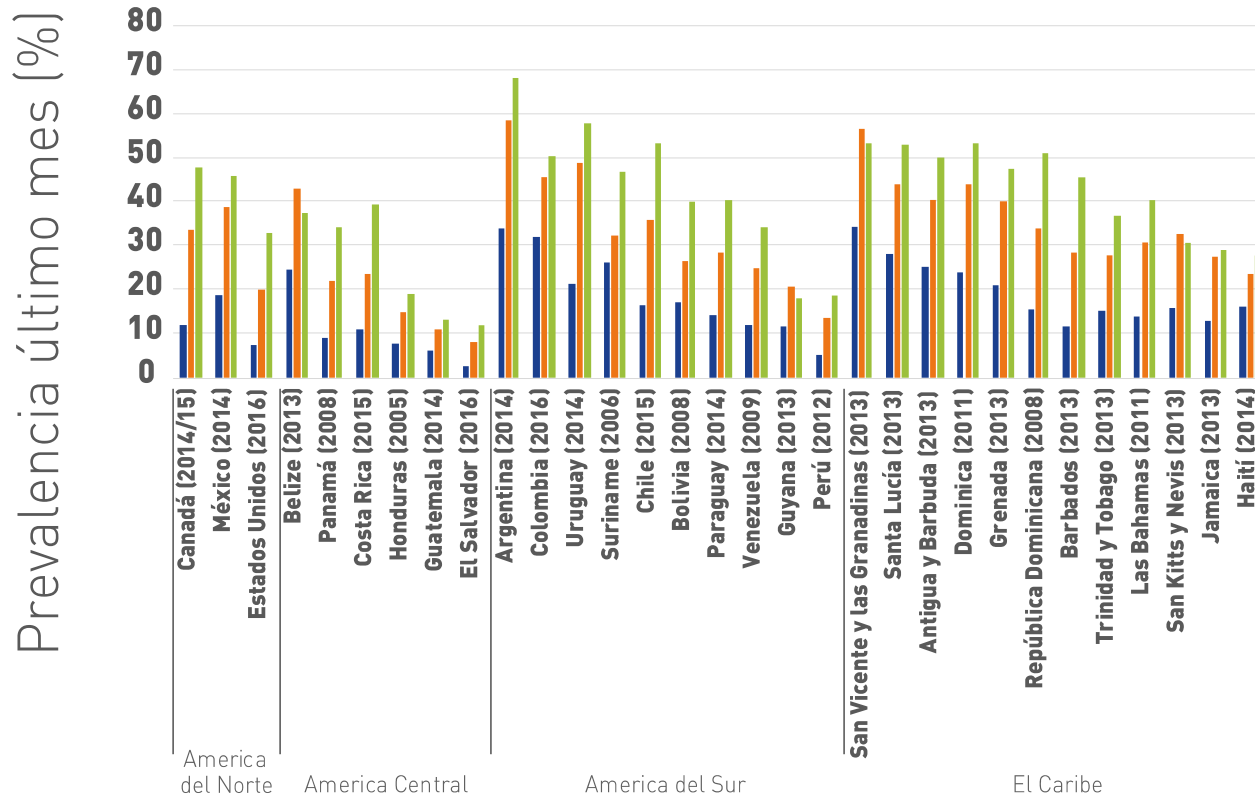
More rights
for more people

Consumo precoce

Gráfico 1.14

8° Grado | 10° Grado | 12° Grado

Prevalencia del último mes de consumo de alcohol entre los estudiantes de enseñanza secundaria según grados, por país, ordenado por subregión





OAS

More rights
for more people

Quatro áreas relevantes para as políticas de drogas no âmbito hemisférico

- ***Tendências no consumo– estudantes do ensino médio***
 - Consumo de álcool nos últimos 30 dias: estável ou em declínio na maioria dos países;
 - Consumo excessivo (*binge drinking*), proporção do uso nos últimos 30 dias, permanece igual.
- ***Consumo por sexo.***
 - *Taxas de consumo similar entre homens e mulheres*
- ***Início precoce do consumo de drogas***
 - *Consumo no 8º ano não diminuiu*
- ***Importante diminuir a taxa de iniciação do consumo entre os jovens e a do início precoce.***

Marya Hynes

- Chefe, Observatório Interamericano sobre Drogas (OID)
 - Comissão Interamericana para o Controle do Abuso de Drogas (CICAD)
 - mhynes@oas.org
-



OAS | More rights
for more people

01/06/2020